

Menschen mit Migrationshintergrund in Dessau-Roßlau

Stand 31.12.2025



Stadt Dessau-Roßlau

Integrationsbüro –Dessau-Roßlau

Dezernat I - Hauptverwaltung

Zerbster Straße 4, 06844

Tel: 0340 – 2042901

E-Mail: integrationsbuero@dessau-rosslau.de

[Integrationsportal.dessau-rosslau.de](https://integrationsportal.dessau-rosslau.de)

Dessau
 **Roßlau**

Inhalt

- Einführung Migrationshintergrund
- Migrationshintergrund
- Herkunft
- Altersstruktur
- Geschlechterverhältnis
- Zu- und Abwanderung
- Verweildauer
- Arbeitsmarkt
- Sozialräumliche Verteilung
- Milieus
- Exkurs Geflüchtete



Einführung Migrationshintergrund

Zu den Menschen mit Migrationshintergrund zählen

- alle Ausländer*innen sowie **eingebürgerte ehemalige Ausländer*innen**,
- alle nach 1949 als Deutsche auf das heutige Gebiet der Bundesrepublik Deutschland Zugewanderten
- alle in Deutschland als Deutsche Geborenen mit zumindest **einem zugewanderten** oder als **Ausländer*in** in Deutschland geborenen **Elternteil**.

vgl. Statistisches Bundesamt (2009): Bevölkerung mit Migrationshintergrund – Ergebnisse des Mikrozensus, S.6



Einführung Migrationshintergrund

Worüber reden wir eigentlich?



Einführung Migrationshintergrund

Ausgehend vom Mikrozensus 2024 stellte man fest,

- 30,4% der Bevölkerung der Bundesrepublik Deutschland hat einen Migrationshintergrund.
- Dass 51,7% der Menschen mit Migrationshintergrund deutsche Staatsangehörige sind.
- dass große Unterschiede zwischen ostdeutschen und westdeutschen Bundesländern (11,7% zu 33,6%) sowie zwischen Ballungsräumen/Städten und ländlichen Regionen bestehen.
- Im Jahr 2024 lebten 94,3 Prozent der Personen mit Migrationshintergrund in Westdeutschland und Berlin
- Knapp 63 Prozent aller Personen mit Migrationshintergrund sind selbst eingewandert, gut 37 Prozent sind in Deutschland geboren.

Vgl. Statistisches Bundesamt (2025): Mikrozensus 2024



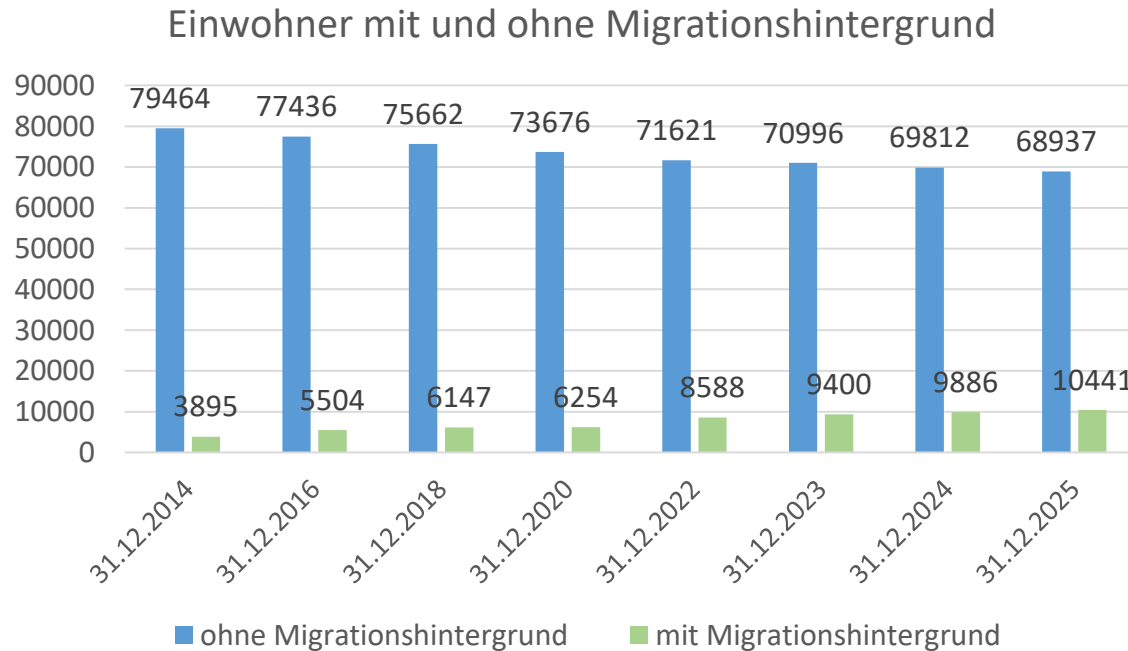


Migrationshintergrund

- 14. Bericht der Beauftragten der Bundesregierung für Migration, Flüchtlinge und Integration (2024)
 - Das **Armutsrisiko für Menschen mit Migrationshintergrund ist fast doppelt so hoch** wie in der deutschen Bevölkerung ohne Migrationshintergrund (25,9% zu 14,5%)
 - Armutsgefährdend wirkt, dass Personen mit Migrationshintergrund seltener über einen Berufs- oder Hochschulabschluss verfügen, sie häufiger arbeitslos oder ausbildungsinadäquat beschäftigt sind, seltener in Angestellten und Beamtenpositionen tätig sind und im Durchschnitt jünger sind als Menschen ohne Migrationshintergrund
 - Menschen **mit direkten Migrationserfahrungen** (eingewandert) weisen im Armutsrisiko meist deutlich **höhere Werte auf als Menschen ohne** (hier geboren)
 - **Kinder mit Einwanderungsgeschichte** sind häufiger von sozialen und bildungsbezogenen Risiken betroffen sind



Migrationshintergrund Dessau-Roßlau



- Der Anteil der Bevölkerung **mit Migrationshintergrund** in Dessau-Roßlau beträgt derzeit **13,15%**. Das entspricht 10441 Bürgern*innen.



Stadt Dessau-Roßlau

Integrationsbüro –Dessau-Roßlau

Dezernat I - Hauptverwaltung

Zerbster Straße 4, 06844

Tel: 0340 – 2042901

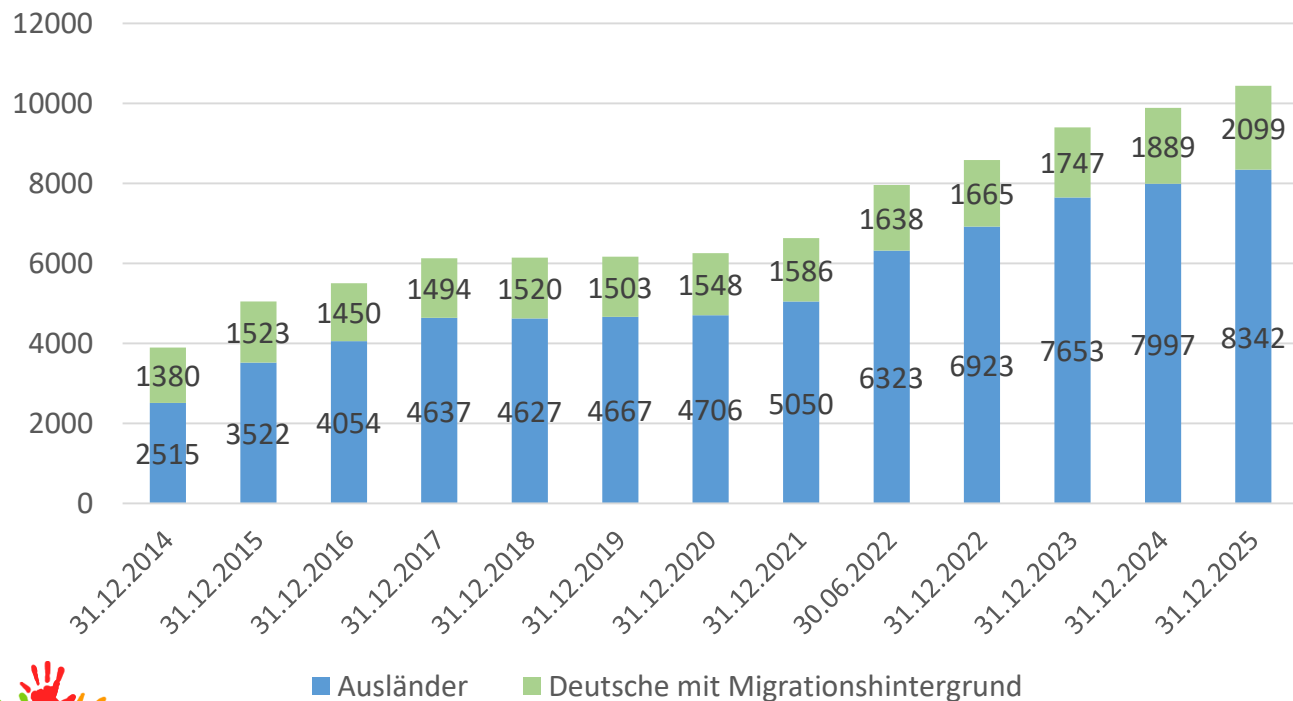
E-Mail: integrationsbuero@dessau-rosslau.de

[Integrationsportal.dessau-rosslau.de](https://integrationsportal.dessau-rosslau.de)

Dessau
Roßlau

Migrationshintergrund Dessau-Roßlau

Zusammensetzung Menschen mit Migrationshintergrund



- Der **Ausländeranteil** der Bevölkerung in Dessau-Roßlau beträgt **10,51%** zum 31.12.2025
- Der Anteil der Deutschen mit Migrationshintergrund wächst kontinuierlich



Stadt Dessau-Roßlau

Integrationsbüro –Dessau-Roßlau

Dezernat I - Hauptverwaltung

Zerbster Straße 4, 06844

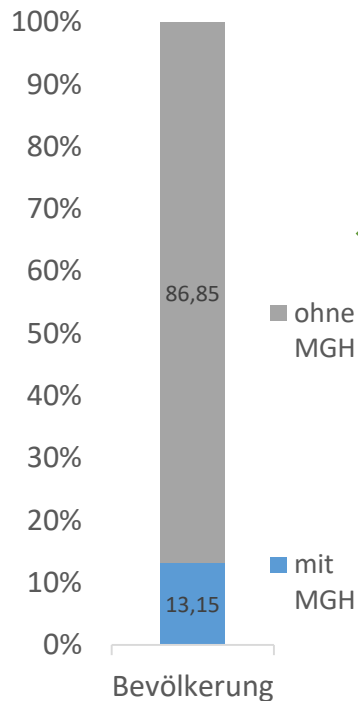
Tel: 0340 – 2042901

E-Mail: integrationsbuero@dessau-rosslau.de

[Integrationsportal.dessau-rosslau.de](https://integrationsportal.dessau-rosslau.de)

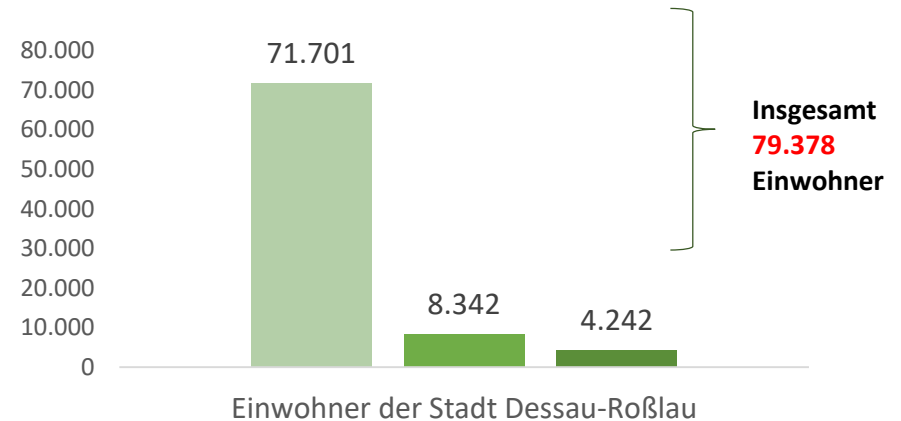
Dessau
Roßlau

Übersicht 31.12.2025



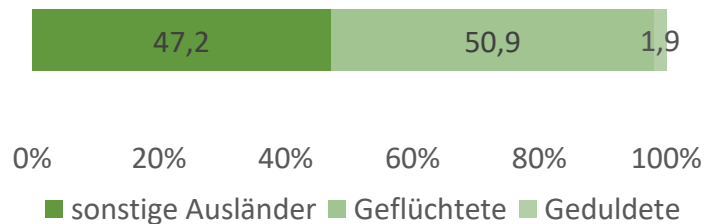
In der Stadt Dessau-Roßlau leben **10441 Menschen mit Migrationshintergrund**. Das sind **13,15 % der gesamten Bevölkerung** der Stadt Dessau-Roßlau.

Von den Menschen mit Migrationshintergrund (10441) haben **40,6 % Fluchtbezug (4242)**. Von Ausländern 50,8%.



■ Deutsche ■ Ausländer ■ davon Geflüchtete

* Geduldete AusländerInnen (121, Stand 31.12.2024) sind nicht in der Zahl der Geflüchteten dargestellt.



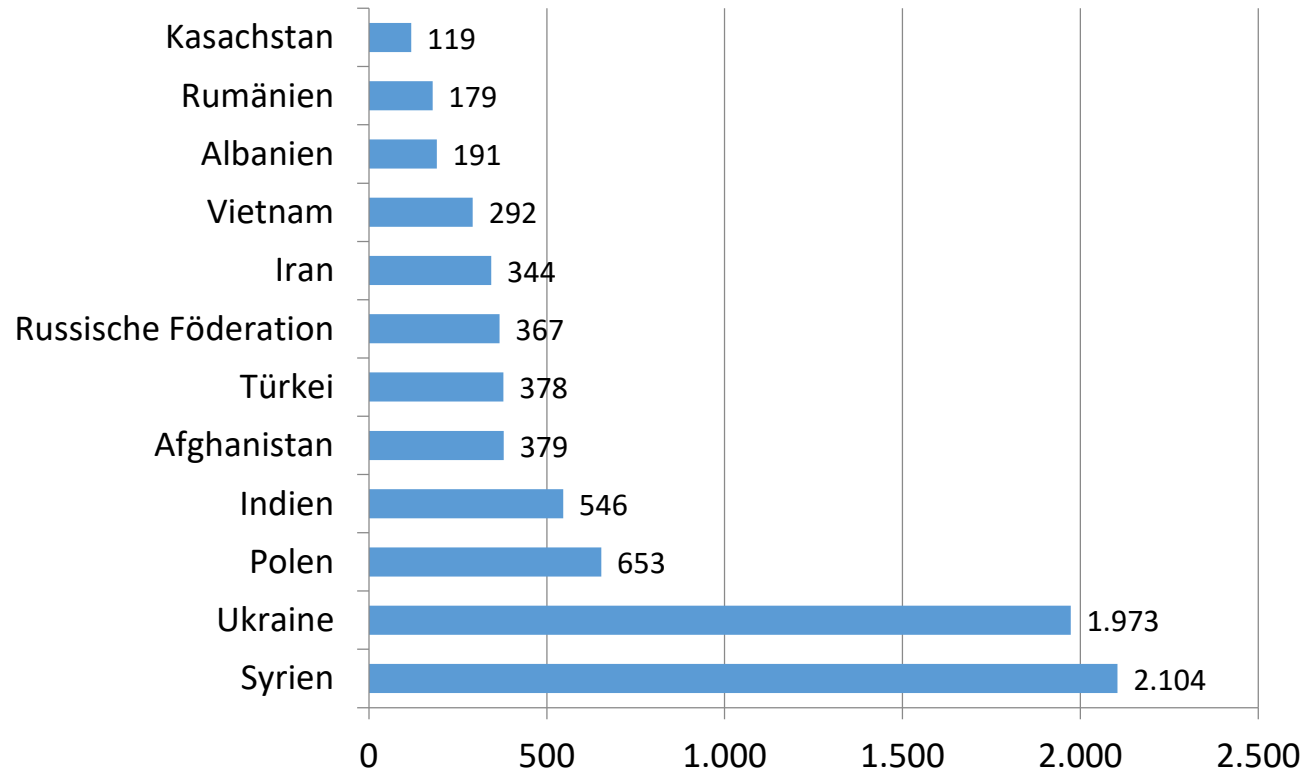
Herkunft

- Stand 31.12.2025 gibt es ca. **120 unterschiedlichen Herkunftsnationen** von Menschen mit Migrationshintergrund aus Dessau-Roßlau.
- Dabei sind ca. **50 Herkunftsnationen mit je drei oder weniger Mitgliedern** vertreten.
- Stärkste vertretene Gruppe sind derzeit **syrische** Mitbürger*innen mit einem Anteil von ca. 20,2% der Bevölkerung mit Migrationshintergrund. Gefolgt von 18,9% der **Ukraine**, sowie 6,3% aus **Polen**.



Herkunft

Verteilung Herkunftsländer Bürger*innen mit Migrationshintergrund in Personen 31.12.25



Stadt Dessau-Roßlau

Integrationsbüro –Dessau-Roßlau

Dezernat I - Hauptverwaltung

Zerbster Straße 4, 06844

Tel: 0340 – 2042901

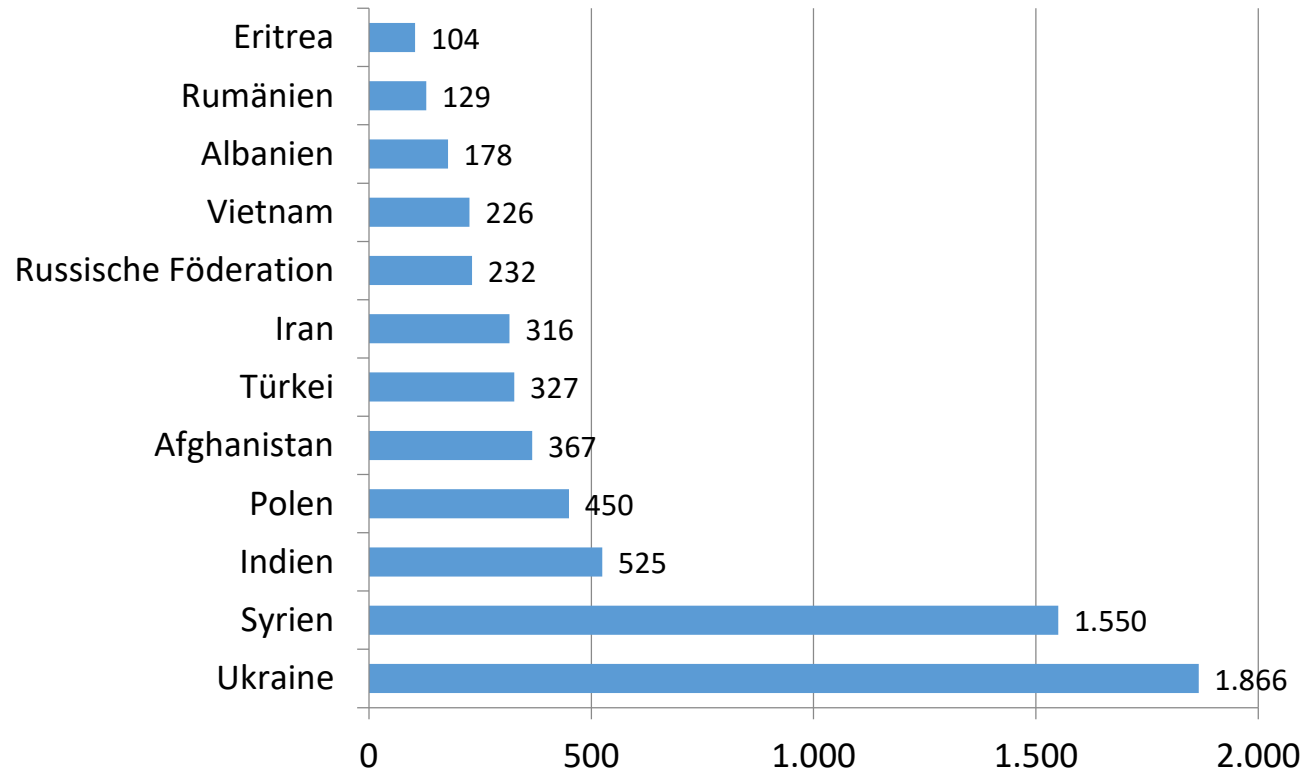
E-Mail: integrationsbuero@dessau-rosslau.de

[Integrationsportal.dessau-rosslau.de](https://integrationsportal.dessau-rosslau.de)

Dessau
Roßlau

Herkunft

Verteilung Herkunftsländer ausländischer Bürger*innen in Personen 31.12.2025



Stadt Dessau-Roßlau

Integrationsbüro –Dessau-Roßlau

Dezernat I - Hauptverwaltung

Zerbster Straße 4, 06844

Tel: 0340 – 2042901

E-Mail: integrationsbuero@dessau-rosslau.de

[Integrationsportal.dessau-rosslau.de](https://integrationsportal.dessau-rosslau.de)

Dessau
Roßlau

Altersstruktur Dessau-Roßlau

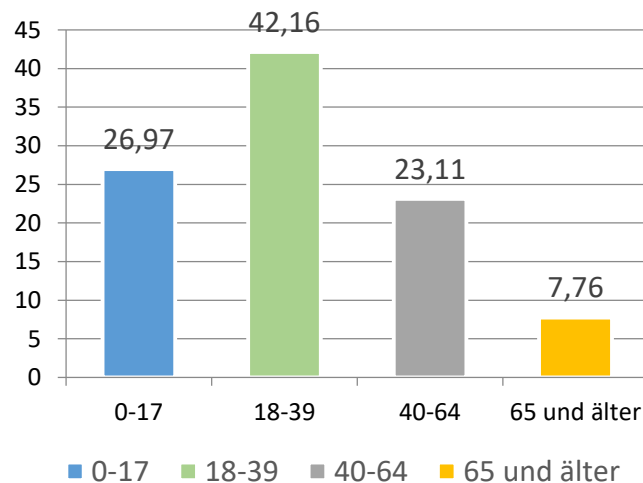
Hinsichtlich der Altersstruktur ergeben sich große Unterschiede in den Verteilungen der Alterskohorten.

- Die **Bevölkerung mit Migrationshintergrund** ist dabei deutlich jünger als die Bevölkerung ohne.
- **69,13%** sind im Alter zwischen **0 und 39 Jahren**, wobei ca. **27,0%** der Bürger*innen mit Migrationshintergrund unter 18 Jahre alt sind.
- Demgegenüber konträr steht die Bevölkerung **ohne Migrationshintergrund** mit ca. **70,8%** in der Altersgruppe **40 und älter** (ca. **59,4%** über 50 Jahre).

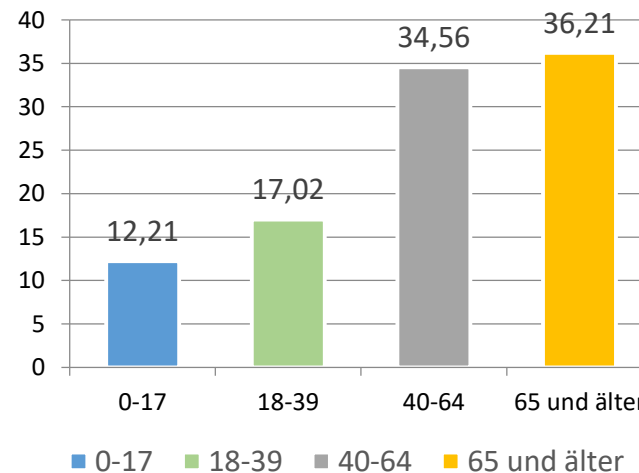


Altersstruktur Dessau-Roßlau 31.12.2025

Altersverteilung mit
Migrationshintergrund in
Prozent



Altersverteilung ohne
Migrationshintergrund in
Prozent



Altersstruktur Dessau-Roßlau 31.12.2025

Der **Anteil der Menschen mit Migrationshintergrund variiert stark** zwischen den Altersgruppen unter 40 und über 40 Jahre

- Ca. 24,3% der Kinder und Jugendlichen unter 25 Jahre in Dessau-Roßlau haben einen Migrationshintergrund
- Der Anteil der unter 30 Jährigen liegt bei 26,54% demgegenüber ist dieser in der Altersgruppe Ü50 nur ca. 4,42%

Migrationsanteil an Altersgruppen	m. MH	ohne	Prozent
0 bis 2	450	981	31,45
3 bis 5	465	1251	27,10
6 bis 14	1484	4583	24,46
15 bis 17	417	1599	20,68
18 bis 24	1005	3489	22,36
25 bis 29	1297	2265	36,41
30 bis 39	2100	5977	26,00
40 bis 49	1331	7858	14,48
50 bis 64	1082	15967	6,35
65 bis 74	450	11505	3,76
75 älter	360	13462	2,60



Stadt Dessau-Roßlau

Integrationsbüro –Dessau-Roßlau

Dezernat I - Hauptverwaltung

Zerbster Straße 4, 06844


Tel: 0340 – 2042901

E-Mail: integrationsbuero@dessau-rosslau.de

Integrationsportal.dessau-rosslau.de

Dessau
Roßlau

Geschlechterverhältnis 31.12.2025



- ohne Migrationshintergrund

52,2%

47,8%,

- mit Migrationshintergrund

48,1%

51,9%



Stadt Dessau-Roßlau

Integrationsbüro –Dessau-Roßlau

Dezernat I - Hauptverwaltung

Zerbster Straße 4, 06844

Tel: 0340 – 2042901

E-Mail: integrationsbuero@dessau-rosslau.de

Integrationsportal.dessau-rosslau.de

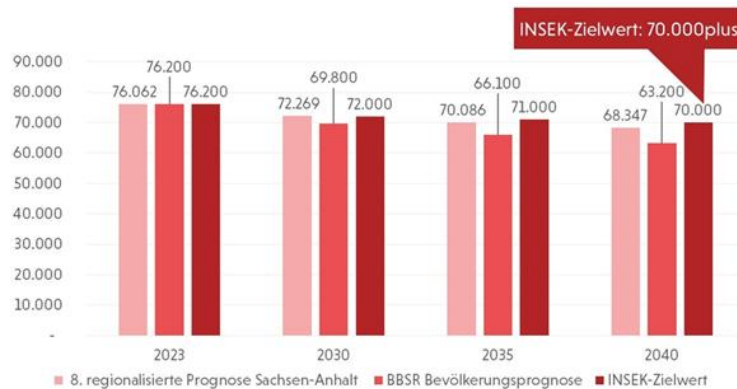
Dessau
Roßlau

Zu- und Abwanderung

- Es gibt drei Große Zuwanderungsmotive in unserer Stadt
 - EU Binnenfreiheit und Arbeitsmarktmigration
 - Flucht und Asyl sowie die 2021 aktivierte EU Massenzustromrichtlinie für die Ukraine
 - Internationaler Bildungsstandort (Hochschule Anhalt u.w.)

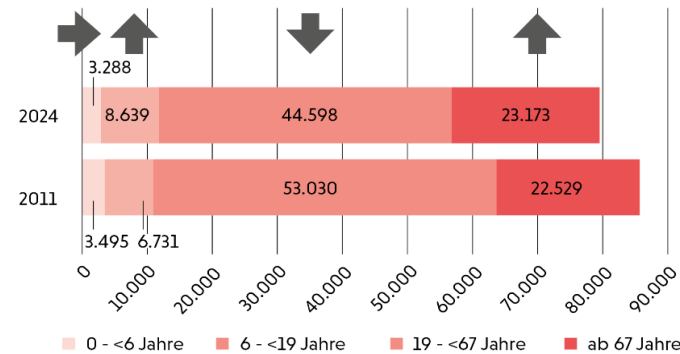


Zu- und Abwanderung



Quelle: stat. Landesamt Sachsen-Anhalt
8. regionalisierte Bevölkerungsprognose

Wandel der Altersstruktur



Quelle: Stadt Dessau-Roßlau, Kommunale Statistikstelle, Einwohnermeldestatistik sowie eigene Erhebungen.

Alter in Jahren	Ausgangsjahr 2024	Anteil Altersgruppe 2024	2030	2035	2040	Anteil Altersgruppe 2040
	79.698		69.800	66.100	63.200	
0 bis unter 19	11.927	15,0	10.700	10.000	9.500	15,0
19 bis unter 67	44.598	56,0	37.100	34.400	33.200	52,5
ab 67	23.173	29,1	22.000	21.700	20.500	32,4

Bevölkerungsprognose des Bundesinstituts für Bau-, Stadt- und Raumforschung (BBSR) 2024



Zu -und Abwanderung

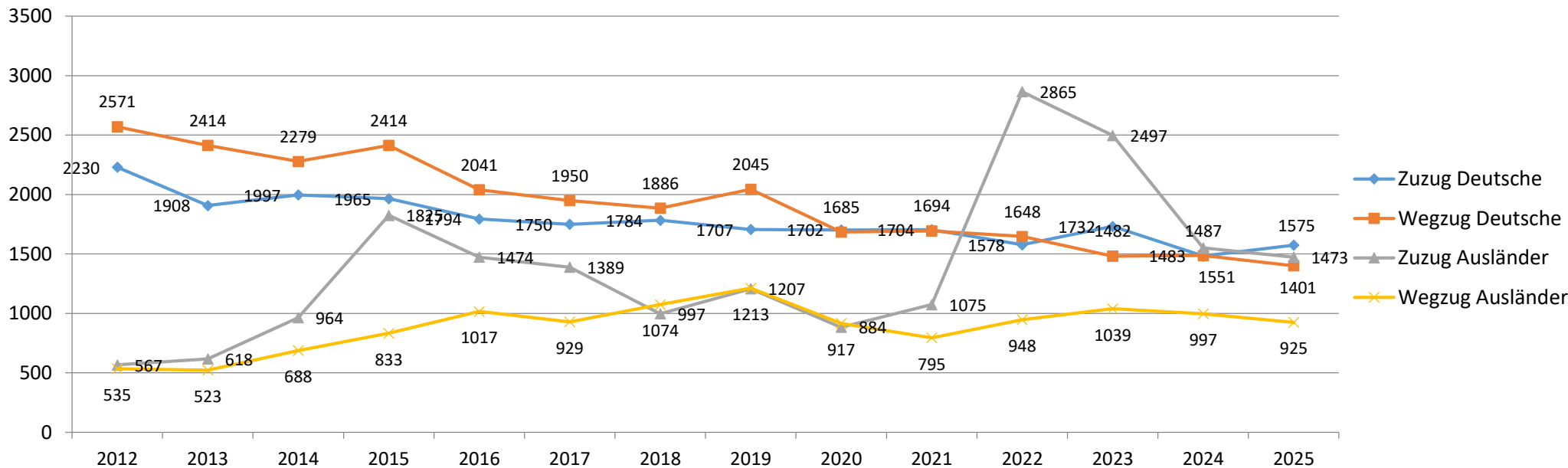
- Der **Zuzugssaldo** wird **kontinuierlich dominiert von Migration** und ist zusätzlich durch Krisensituationen wie den Angriffskrieg auf die Ukraine geprägt

Jahr	2020	2021	2022	2023	2024	2025
Zuzug Deutsche	1.702	1.704	1.578	1.732	1.483	1575
Wegzug Deutsche	1.685	1.694	1.648	1.483	1.487	1401
Saldo Deutsche	17	10	-70	249	-4	174
Zuzug Ausländer	884	1.075	2.865	2.497	1551	1473
Wegzug Ausländer	917	795	949	1551	997	925
Saldo Ausländer	-33	280	1.916	1.458	554	548
Saldo Gesamt	-16	290	1846	1707	550	722

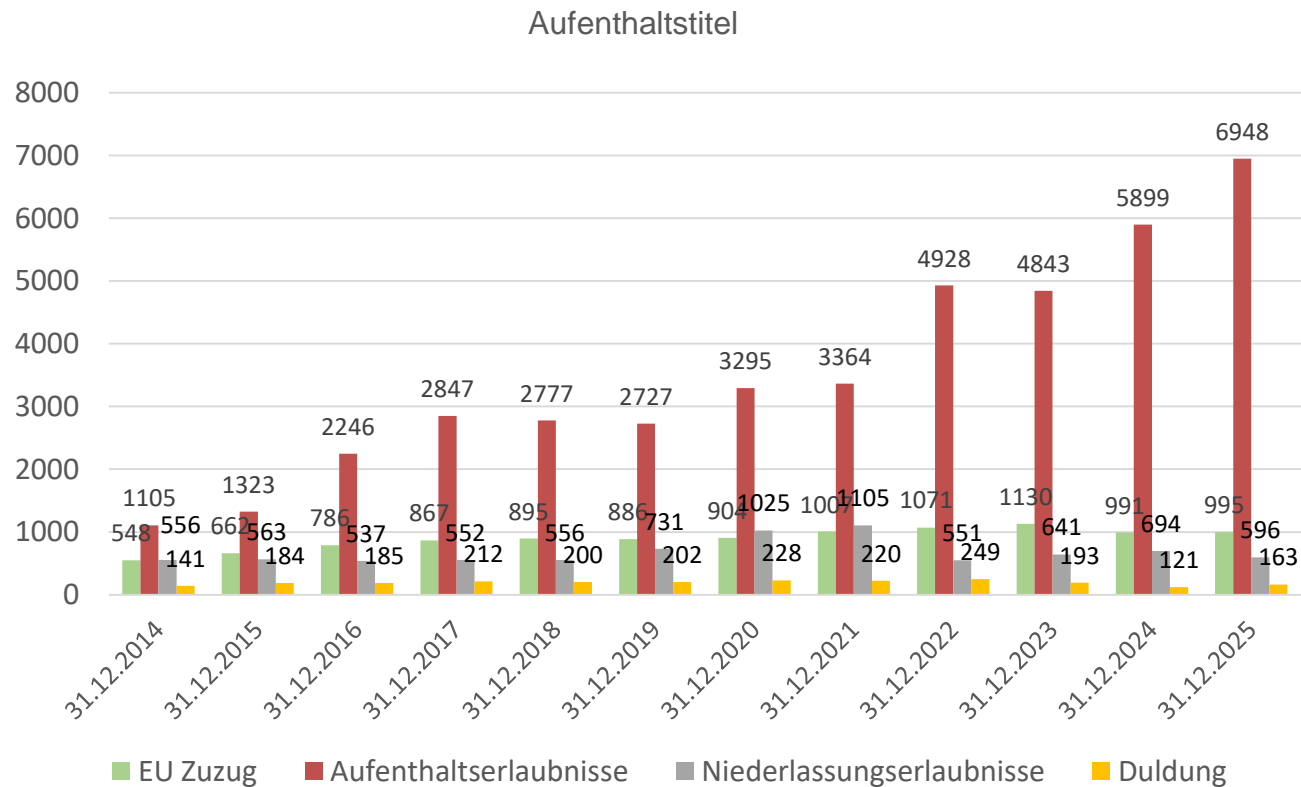


Zu -und Abwanderung

- Zuzug in Dessau-Roßlau ist deutlich durch Zuwanderung von ausl. Einwohnenden geprägt



Zu- und Abwanderung



Hinweis: Personen mit Aufenthaltsgestattung sind nicht inkludiert(328)



Verweildauer

- Die Verweildauer zugewanderter Menschen ist in erster Linie durch den Aufenthaltsstatus, also die rechtliche Grundlage für den Aufenthalt einer ausländischen Person in Deutschland, abhängig.
- Menschen mit Migrationshintergrund leben zum Großteil am 31.12.2025 weniger als 5 Jahre in Dessau-Roßlau

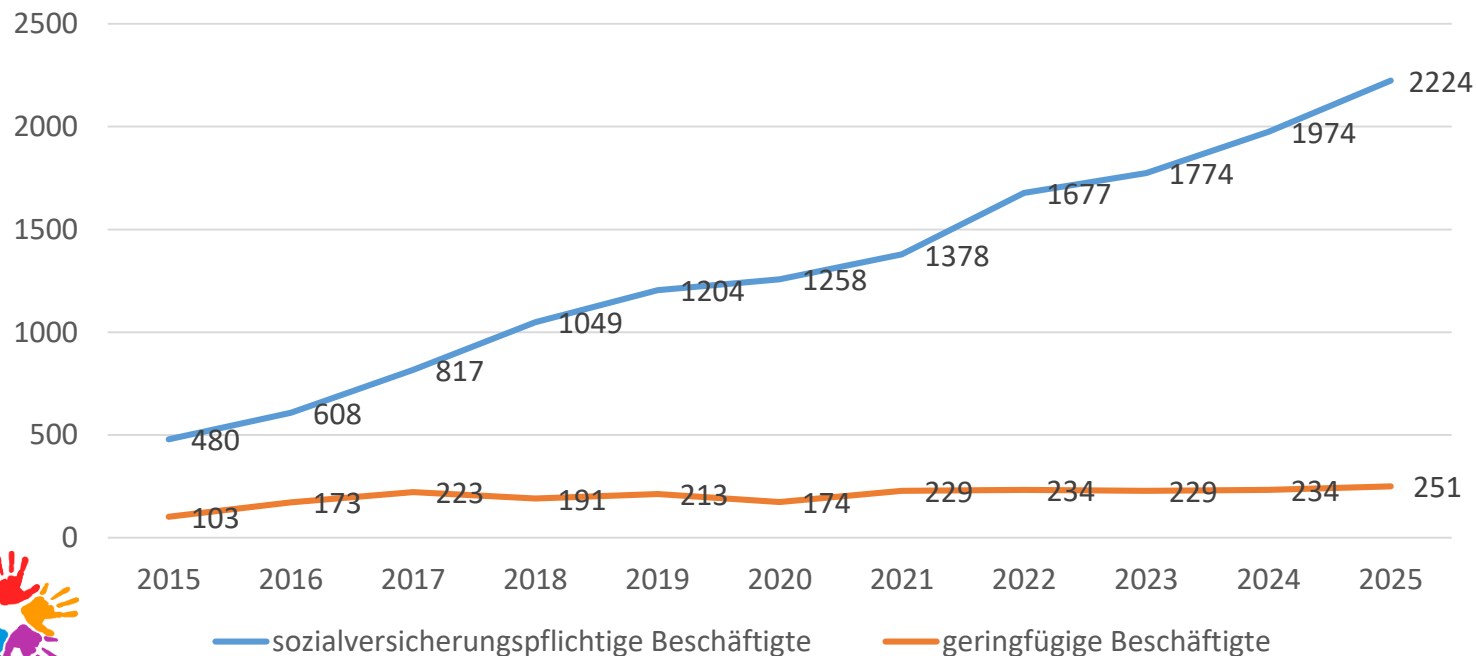
Aufenthalt nach Jahren	Anzahl	Prozent
Unter 5	6.612	63,33
5-9	1908	18,27
10-14	882	8,45
15-19	236	2,26
Über 19	794	7,60
Keine Angabe	9	0,09



Arbeitsmarkt

Ausl. Beschäftigte

* statistischen Daten beziehen sich aufgrund der Erfassungsmethodik auf das Merkmal ausländische Staatsbürgerschaft: Daten zum 1. Juli eines Jahres



- **Anstieg ausl. Beschäftigten**
- **Trotz steigender Einbürgerungen**



Stadt Dessau-Roßlau

Integrationsbüro –Dessau-Roßlau

Dezernat I - Hauptverwaltung

Zerbster Straße 4, 06844

Tel: 0340 – 2042901

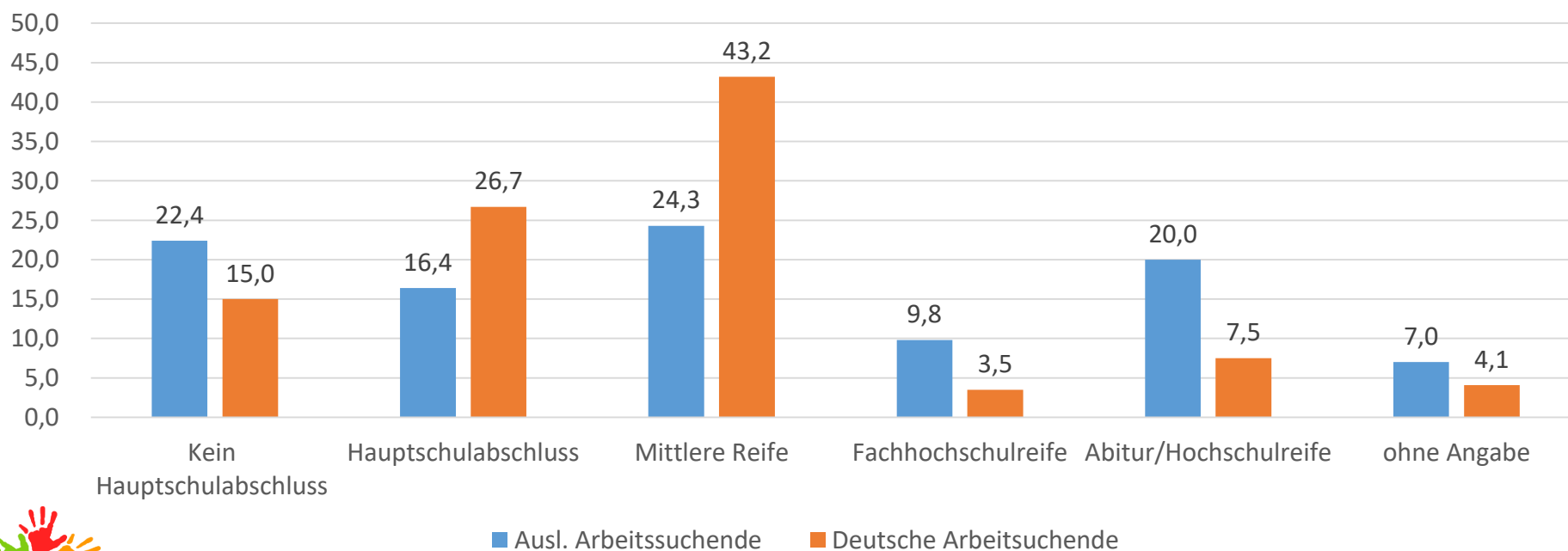
E-Mail: integrationsbuero@dessau-rosslau.de

[Integrationsportal.dessau-rosslau.de](https://integrationsportal.dessau-rosslau.de)

Dessau
Roßlau

Arbeitsmarkt

Verteilung Qualifikation Arbeitssuchende in Prozent



Datenstand: Dezember 2025, Migmon Agentur für Arbeit

Stadt Dessau-Roßlau

Integrationsbüro –Dessau-Roßlau

Dezernat I - Hauptverwaltung

Zerbster Straße 4, 06844

Tel: 0340 – 2042901

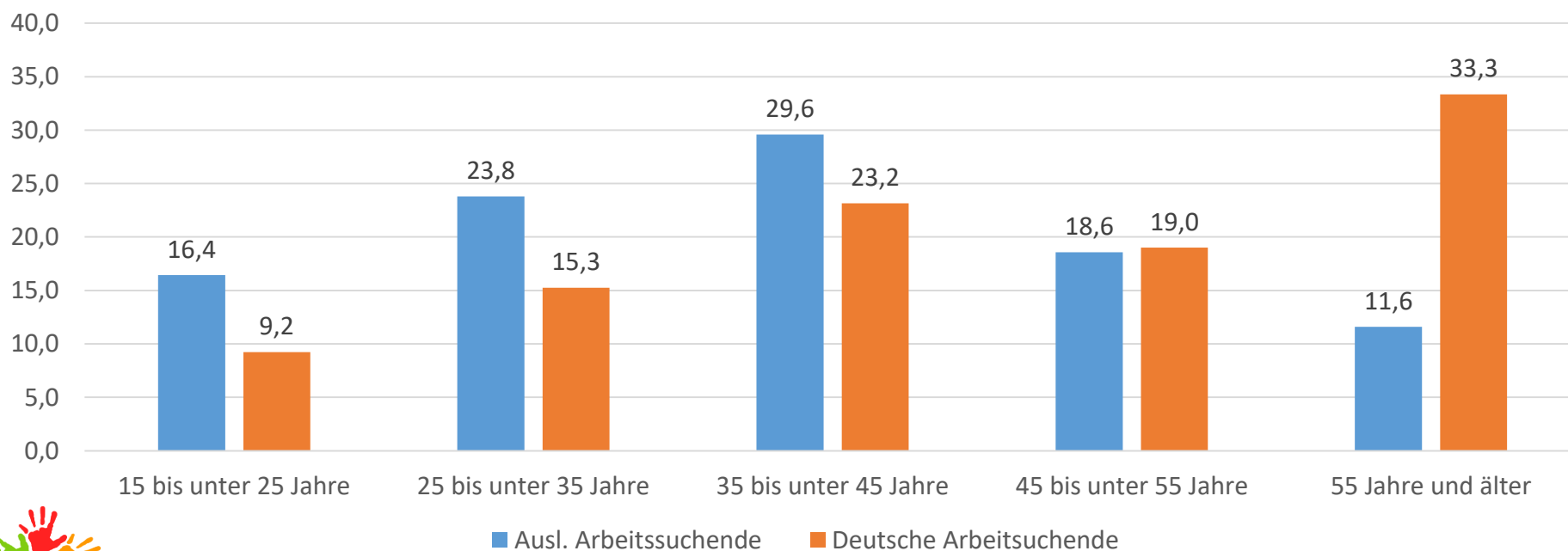
E-Mail: integrationsbuero@dessau-rosslau.de

[Integrationsportal.dessau-rosslau.de](https://integrationsportal.dessau-rosslau.de)

Dessau
Roßlau

Arbeitsmarkt

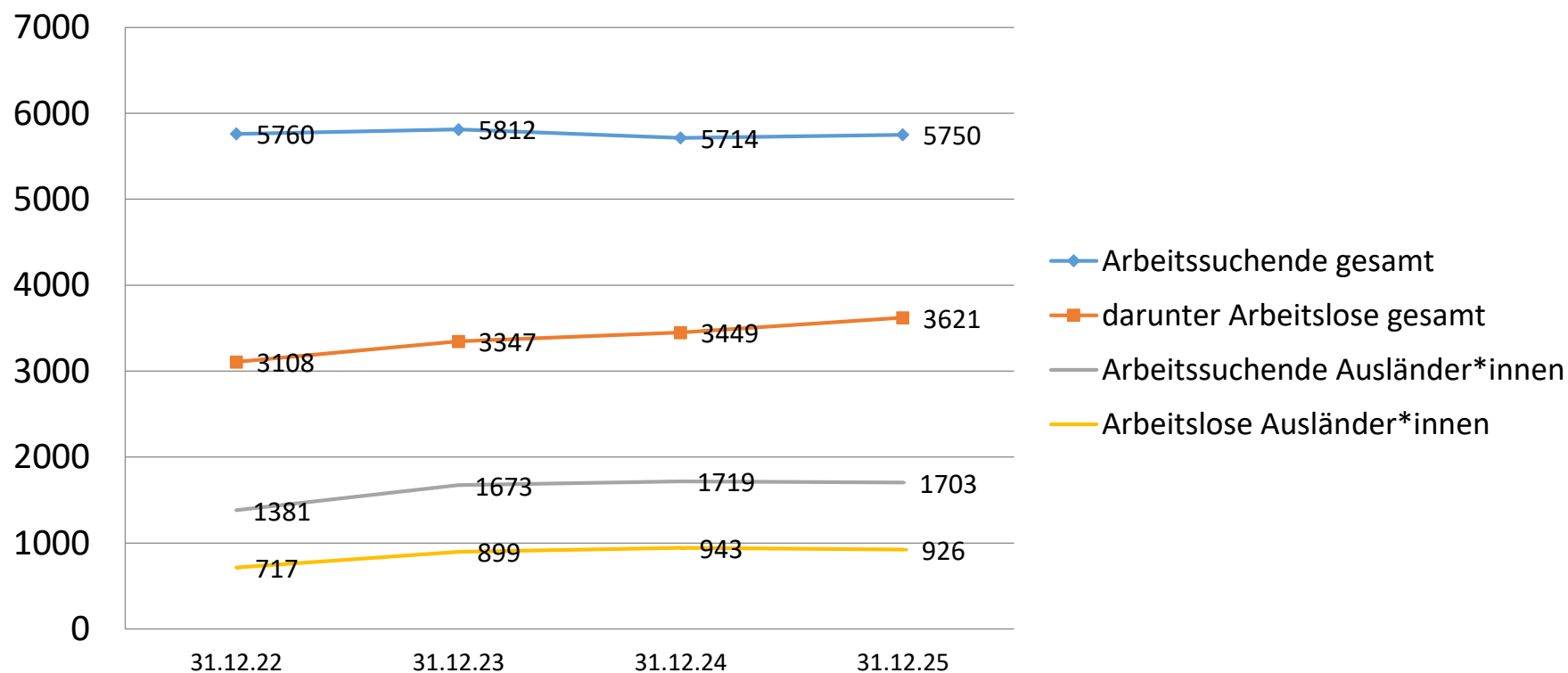
Altersverteilung Arbeitssuchende in Prozent



Datenstand: Dezember 2025, Migmon Agentur für Arbeit

Arbeitsmarkt

Bestandskunden*innen aus Drittstaaten



Sozialräumliche Verteilung

Deutliche **Ballung in den innerstädtischen Gebieten**

- 60,7% aller Menschen mit Migrationshintergrund leben in den innerstädtischen Stadtteilen (Mitte, Nord und Süd)
- 12,5% aller Menschen mit Migrationshintergrund leben in Roßlau
- Auf die restlichen 21 Stadtteile entfallen 26,8%



Sozialräumliche Verteilung

	Stadtbezirke	Anz. der Migranten	Einwohner gesamt	Prozent. Anteil am 31.12.25	Prozent. Anteil am 31.12.14	
01	innerstädtischer Bereich Nord	1.686	10.004	↑	16,85	5,83
02	innerstädtischer Bereich Mitte	3.185	9.365	↑	34,01	12,36
03	innerstädtischer Bereich Süd	1.468	6.161	↑	23,83	6,02
04	Süd	644	6.120	↑	10,52	2,7
05	Haideburg	32	1.155		2,77	2,59
06	Törten	67	2.287		2,93	1,56
07	Mildensee	30	1.898		1,58	1,56
08	Waldersee	80	2.434		3,29	1,46
09	Ziebigk	262	5.432		4,82	3,27
10	Siedlung	416	4.650		8,95	5,85
11	Großkühnau	18	852		2,11	1,27
12	Kleinkühnau	57	1.942		2,94	2,34
13	West	224	1.085	↑	20,65	5,79
14	Alten	412	3.673		11,22	2,4
15	Kochstedt	128	3.942		3,25	1,88
16	Mosigkau	40	1.886		2,12	0,89
17	Zoberberg	320	2.240	↑	14,29	3,69
18	Kleutsch	11	361		3,05	3,12
19	Sollnitz	.	184		..	
20	Brambach	9	322		2,80	1,52
21	Rodleben	31	1.231		2,52	1,5
22	Roßlau	1.277	10.199	↑	12,52	4,26
23	Meinsdorf	27	1.458		1,85	1,35
24	Mühlstedt	.	179		..	
25	Streetz/Natho	11	318		3,46	
Stadt Dessau-Roßlau gesamt		10.441	79.378	↑	13,15	4,67



Stadt Dessau-Roßlau

Integrationsbüro –Dessau-Roßlau

Dezernat I - Hauptverwaltung

Zerbster Straße 4, 06844

Tel: 0340 – 2042901

E-Mail: integrationsbuero@dessau-rosslau.de

Integrationsportal.dessau-rosslau.de

Dessau
Roßlau

Milieus

Laut Sinusstudie zu den **Milieus** (= ähnlicher Bildungsstand und oder Einkommenssituation (sozioökonomische oder politische und religiöse Präferenzen) der Menschen mit Migrationshintergrund wurde deutlich:

- Lebenswelten und Stile sind ebenso heterogen wie die der Mehrheitsgesellschaft.
- Dabei unterscheiden sich Migrantenmilieus weniger nach ihrer ethnischen Herkunft als vielmehr durch das Wechselspiel der sozialen Lage mit jeweils unterschiedlichen Wertvorstellungen und Lebensstilen.
- Aus diesem Grund kann man nicht von der Herkunftskultur auf das Milieu und auch nicht vom Milieu auf die Herkunftskultur schließen.
- Menschen des gleichen Milieus verbindet demnach mehr miteinander als Menschen der gleichen Herkunftskultur.

Vgl. Wippermann, C/Flaig, B (2009): Lebenswelten von Migranten



Milieus

Betrachtet man hinsichtlich der sozialen Lage die Verteilung der Menschen in ökonomischen Risikolagen im Stadtgebiet, muss festgehalten werden, dass

- **Ca. 84,32% aller Menschen mit Migrationshintergrund** in Stadtteilen leben, die laut Sozialreport 2018) **als sozialer Brennpunkt** (Interventionsgebiet) in Dessau-Roßlau gelten (Innerstädtisch -Nord, -Süd, - Mitte, Zoberberg, West, Süd und Roßlau).
- die Tendenz hat sich in den **letzten Jahren verstärkt** (75,8% zum 31.12.2016)
- Demgegenüber leben 52,75% der Menschen ohne Migrationshintergrund in diesen benachteiligten Gebieten



Exkurs Geflüchtete

- Derzeit leben zum Stichtag (31.12.2025) **4242 Menschen mit Fluchthintergrund** in Dessau-Roßlau (Anstieg seit 01.01.2022 von 1252; seit 01.01.2017 von 2226)
- 2115 (ca. 52,2%) männlich und 1997 (ca. 47,8%) weiblich
- Die weiblichen Geflüchteten sind dem Angriffskrieg auf die Ukraine deutlich gestiegen
- Fast jeder **zweite Geflüchtete ist unter 25 Jahre** (ca. 45,0%)
- Ca. 80,6% leben erst seit 2022 in Dessau-Roßlau
- Ca. 39,7% aus der Ukraine und 30,7% aller Geflüchteten kommen aus Syrien
- Ca. **65,7% aller Geflüchteten leben in den drei innerstädtischen Gebieten** (2789), gefolgt Roßlau (617) ca. 14,54% und von Süd (309) mit 7,3%



Exkurs Geflüchtete

Herkunft	Anzahl 31.12.25	Anzahl 31.12.21
Ukraine	1685	-
Syrien	1302	1105
Afghanistan	352	189
Iran	63	138
Eritrea	86	89
Staatenlos/Unbekannt	67	77
Irak	99	55
Somalia	15	20



Exkurs Geflüchtete - Stand 31.12.2025

Stadtbezirk	Anzahl EW HW *1	darunter Ausländer *2	Ausländer Anteil in %	darunter Flüchtlinge *2	Flüchtlinge Anteil in %
01 - innerstädtischer Bereich Nord	10.004	1.304	13,03 %	595	5,95 %
02 - innerstädtischer Bereich Mitte	9.365	2.682	28,64 %	1.403	14,98 %
03 - innerstädtischer Bereich Süd	6.161	1.271	20,63 %	791	12,84 %
04 - Süd	6.120	521	8,51 %	309	5,05 %
05 - Haideburg	1.155	10	0,87 %	4	0,35 %
06 - Törten	2.287	33	1,44 %	4	0,17 %
07 - Mildensee	1.898	15	0,79 %	.	.
08 - Waldersee	2.434	27	1,11 %	3	0,12 %
09 - Ziebigk	5.432	121	2,23 %	32	0,59 %
10 - Siedlung	4.650	314	6,75 %	31	0,67 %
11 - Großkühnau	852	12	1,41 %	.	.
12 - Kleinkühnau	1.942	21	1,08 %	.	.
13 - West	1.085	187	17,24 %	111	10,23 %
14 - Alten	3.673	320	8,71 %	200	5,45 %
15 - Kochstedt	3.942	59	1,50 %	8	0,20 %
16 - Mosigkau	1.886	20	1,06 %	4	0,21 %
17 - Zoberberg	2.240	274	12,23 %	115	5,13 %
18 - Kleutsch	361	4	1,11 %	.	.
19 - Solnitz	184
20 - Brambach	322	6	1,86 %	.	.
21 - Rodleben	1.231	21	1,71 %	10	0,81 %
22 - Roßlau	10.199	1.089	10,68 %	617	6,05 %
23 - Meinsdorf	1.458	12	0,82 %	.	.
24 - Mühlstedt	179	4	2,23 %	.	.
25 - Streetz/Natho	318	6	1,89 %	.	.

Quelle:

*1 Melderegister /
 *2 Ausländerregister
 ausgewählter
 Stichtag: 31.12.2025
 EW HW Insgesamt:
 79378
 darunter Ausländer
 Insgesamt: 8335
 darunter Flüchtlinge
 Insgesamt: 4242
 Anzahl Ausländer
 nicht zuordenbar: 0 /
 Anteil in % (0,00 %)



Stadt Dessau-Roßlau

Integrationsbüro –Dessau-Roßlau

Dezernat I - Hauptverwaltung

Zerbster Straße 4, 06844

Tel: 0340 – 2042901

E-Mail: integrationsbuero@dessau-rosslau.de

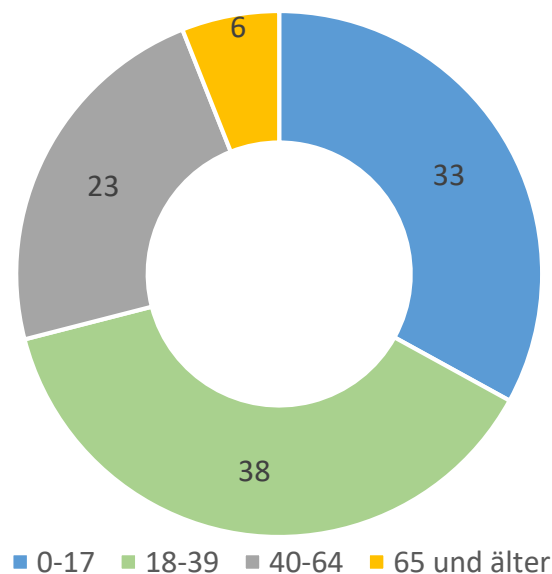
[Integrationsportal.dessau-rosslau.de](https://integrationsportal.dessau-rosslau.de)

Dessau
Roßlau

Exkurs Geflüchtete 31.12.2025

Altersverteilung in Prozent

Alter	Gesamt	männlich	weiblich
0 bis 2	159	86	73
3 bis 5	242	125	117
6 bis 14	781	409	372
15 bis 17	221	126	95
18 bis 24	500	324	176
25 bis 29	354	217	137
30 bis 39	758	400	358
40 bis 49	581	266	315
50 bis 64	410	173	237
65 bis 74	173	69	104
75 älter	63	19	44



Stadt Dessau-Roßlau

Integrationsbüro –Dessau-Roßlau

Dezernat I - Hauptverwaltung

Zerbster Straße 4, 06844

Tel: 0340 – 2042901

E-Mail: integrationsbuero@dessau-rosslau.de

[Integrationsportal.dessau-rosslau.de](https://integrationsportal.dessau-rosslau.de)

Dessau
Roßlau

Vielen Dank....noch nicht genug?



oder unter integrationsportal.dessau-rosslau.de

Daten

- Quelle: Stadt Dessau-Roßlau, Kommunale Statistikstelle, Einwohnermeldestatistik sowie eigene Erhebungen 2025
- Quelle: Statistik der Bundesagentur für Arbeit „Arbeitsmarkt in Zahlen, Personen im Kontext von Fluchtmigration“; „Arbeitsmarkt kommunal“; „Migrationsmonitor Arbeitsmarkt Ausländerarbeitsquoten“ ; „Migrationsmonitor Arbeitsmarkt“
<https://statistik.arbeitsagentur.de/>
- Migrationshintergrund wurde errechnet: Ausländer, Deutsche mit ausländischen Geburtsort, Deutsche mit einem Elternteil mit ausländischen Geburtsort, soweit der Familienverband verfügbar.
- Region: Die Region wurde in folgender Reihenfolge ermittelt: Nationalität bei Ausländern, bei Deutschen Geburtsland, Geburtsland der Mutter, Geburtsland des Vaters
- Für Flüchtlinge sind folgende "Aufenthaltsgründe" verwendet worden: § 25 (2) AufenthG Flüchtling; Asylbewerber; § 25 (2) AufenthG subsidiärer Schutz; § 25 (3) AufenthG Abschiebungsverbot; unbegl. mindj. Ausländer; § 26 (3) AufenthG NE Flüchtling; § 23 (1) AufenthG Aufnahme Syrien; § 22 (2) AufenthG; Aufnahme besonderer Grund Aufnahme durch BMI nach § 23 (2); AufenthG umA § 25 (2); AufenthG Flüchtling; § 25 (1) AufenthG Asylberechtigter; Familienasyl / § 26 AsylVfG; Asylsuchende
- Angaben ohne Gewähr

