

Menschen mit Migrationshintergrund in Dessau-Roßlau

Stand 31.12.2024



Stadt Dessau-Roßlau

Integrationsbüro – Dezernat I - Hauptverwaltung

Kühnauer Straße 24, 06846 Dessau-Roßlau

Tel: 0340 – 2042901

E-Mail: integrationsbuero@dessau-rosslau.de

[Integrationsportal.dessau-rosslau.de](https://integrationsportal.dessau-rosslau.de)

Dessau
Roßlau

Inhalt

- Einführung Migrationshintergrund
- Migrationshintergrund
- Herkunft
- Altersstruktur
- Geschlechterverhältnis
- Zu- und Abwanderung
- Verweildauer
- Arbeitsmarkt
- Sozialräumliche Verteilung
- Milieus
- Exkurs Geflüchtete



Stadt Dessau-Roßlau

Integrationsbüro – Dezernat I - Hauptverwaltung

Kühnauer Straße 24, 06846 Dessau-Roßlau

Tel: 0340 – 2042901

E-Mail: integrationsbuero@dessau-rosslau.de

Integrationsportal.dessau-rosslau.de

Dessau
Roßlau

Einführung Migrationshintergrund

Zu den Menschen mit Migrationshintergrund zählen

- alle Ausländer*innen sowie **eingebürgerte ehemalige Ausländer*innen**,
- alle nach 1949 als Deutsche auf das heutige Gebiet der Bundesrepublik Deutschland Zugewanderten
- alle in Deutschland als Deutsche Geborenen mit zumindest **einem zugewanderten** oder als **Ausländer*in** in Deutschland geborenen **Elternteil**.

vgl. Statistisches Bundesamt (2009): Bevölkerung mit Migrationshintergrund – Ergebnisse des Mikrozensus, S.6



Stadt Dessau-Roßlau

Integrationsbüro – Dezernat I - Hauptverwaltung

Kühnauer Straße 24, 06846 Dessau-Roßlau

Tel: 0340 – 2042901


E-Mail: integrationsbuero@dessau-rosslau.de

Integrationsportal.dessau-rosslau.de

Dessau
Roßlau

Einführung Migrationshintergrund

Worüber reden wir eigentlich?



Stadt Dessau-Roßlau

Integrationsbüro – Dezernat I - Hauptverwaltung

Kühnauer Straße 24, 06846 Dessau-Roßlau

Tel: 0340 – 2042901

E-Mail: integrationsbuero@dessau-rosslau.de

Integrationsportal.dessau-rosslau.de

Dessau
Roßlau

Einführung Migrationshintergrund

Ausgehend vom Mikrozensus 2023 stellte man fest,

- 29,7% der Bevölkerung der Bundesrepublik Deutschland hat einen Migrationshintergrund.
- Dass 49,8% der Menschen mit Migrationshintergrund deutsche Staatsangehörige sind.
- dass große Unterschiede zwischen ostdeutschen und westdeutschen Bundesländern (11,4% zu 32,9%) sowie zwischen Ballungsräumen/Städten und ländlichen Regionen bestehen.
- Im Jahr 2023 lebten 94,3 Prozent der Personen mit Migrationshintergrund in Westdeutschland und Berlin
- Knapp 65 Prozent aller Personen mit Migrationshintergrund sind selbst eingewandert, gut 35 Prozent sind in Deutschland geboren.



Vgl. Statistisches Bundesamt (2024): Mikrozensus 2023

Stadt Dessau-Roßlau

Integrationsbüro – Dezernat I - Hauptverwaltung

Kühnauer Straße 24, 06846 Dessau-Roßlau

Tel: 0340 – 2042901

E-Mail: integrationsbuero@dessau-rosslau.de

[Integrationsportal.dessau-rosslau.de](https://integrationsportal.dessau-rosslau.de)

Dessau
Roßlau



Migrationshintergrund

- 14. Bericht der Beauftragten der Bundesregierung für Migration, Flüchtlinge und Integration (2024)
 - Das **Armutsrisiko für Menschen mit Migrationshintergrund ist fast doppelt so hoch** wie in der deutschen Bevölkerung ohne Migrationshintergrund (25,9% zu 14,5%)
 - Armutsgefährdend wirkt, dass Personen mit Migrationshintergrund seltener über einen Berufs-oder Hochschulabschluss verfügen, sie häufiger arbeitslos oder ausbildungsunadäquat beschäftigt sind, seltener in Angestellten und Beamtenpositionen tätig sind und im Durchschnitt jünger sind als Menschen ohne Migrationshintergrund
 - Menschen **mit direkten Migrationserfahrungen** (eingewandert) weisen im Armutsrisiko meist deutlich **höhere Werte auf als Menschen ohne** (hier geboren)



Stadt Dessau-Roßlau

Integrationsbüro – Dezernat I - Hauptverwaltung

Kühnauer Straße 24, 06846 Dessau-Roßlau

Tel: 0340 – 2042901

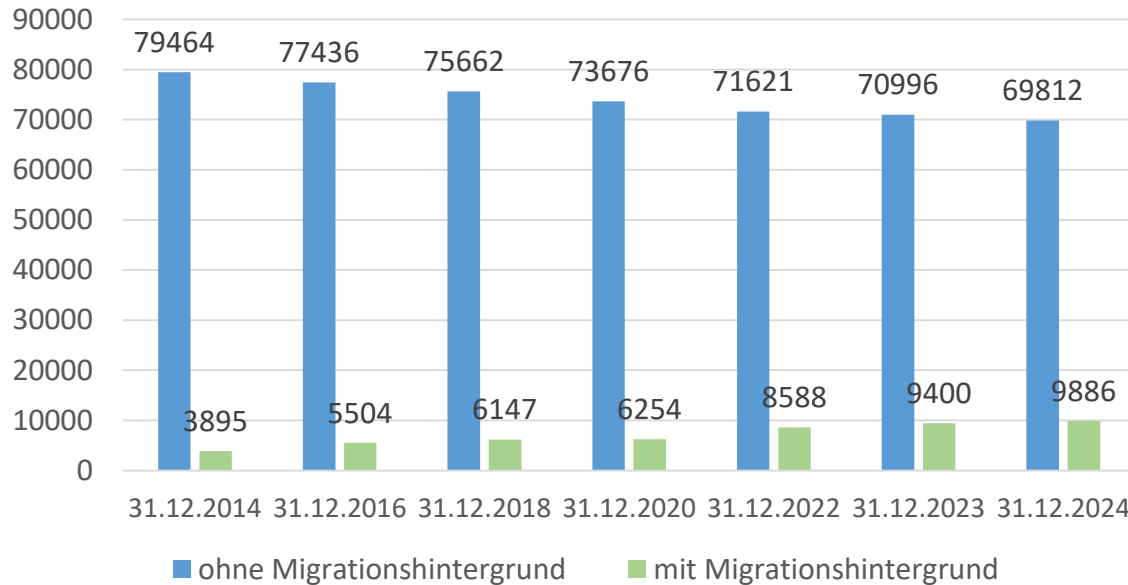
E-Mail: integrationsbuero@dessau-rosslau.de

[Integrationsportal.dessau-rosslau.de](https://www.integrationsportal.dessau-rosslau.de)

Dessau
Roßlau

Migrationshintergrund Dessau-Roßlau

Einwohner mit und ohne Migrationshintergrund



- Der Anteil der Bevölkerung **mit Migrationshintergrund** in Dessau-Roßlau beträgt derzeit **12,4%**. Das entspricht **9886** Bürgern*innen.



Stadt Dessau-Roßlau

Integrationsbüro – Dezernat I - Hauptverwaltung

Kühnauer Straße 24, 06846 Dessau-Roßlau

Tel: 0340 – 2042901

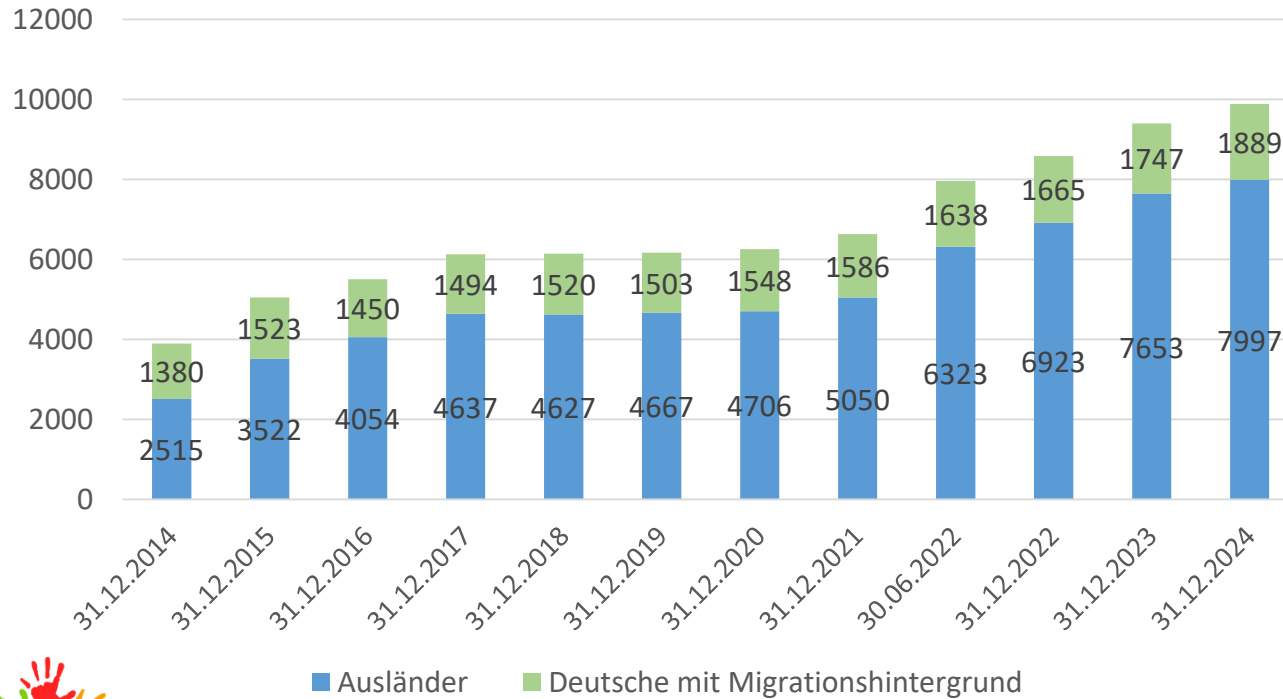
E-Mail: integrationsbuero@dessau-rosslau.de

Integrationsportal.dessau-rosslau.de

Dessau
Roßlau

Migrationshintergrund Dessau-Roßlau

Zusammensetzung Menschen mit Migrationshintergrund



- Der **Ausländeranteil** der Bevölkerung in Dessau-Roßlau beträgt **10,0%** zum 31.12.2024
- Der Anteil der Deutschen mit Migrationshintergrund wächst kontinuierlich



Stadt Dessau-Roßlau

Integrationsbüro – Dezernat I - Hauptverwaltung

Kühnauer Straße 24, 06846 Dessau-Roßlau

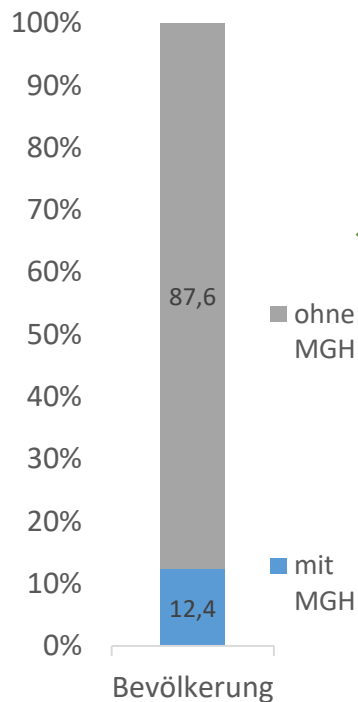
Tel: 0340 – 2042901

E-Mail: integrationsbuero@dessau-rosslau.de

Integrationsportal.dessau-rosslau.de

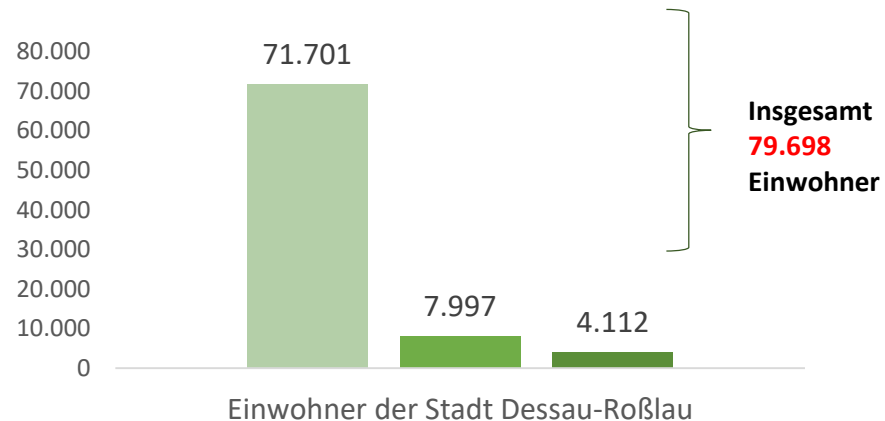
Dessau
Roßlau

Übersicht



In der Stadt Dessau-Roßlau leben **9886 Menschen mit Migrationshintergrund**. Das sind **12,4 % der gesamten Bevölkerung** der Stadt Dessau-Roßlau.

Von den Menschen mit Migrationshintergrund (9886) haben **41,6 % Fluchtbezug (4112)**. Von Ausländern 51,4%.



■ Deutsche ■ Ausländer ■ davon Geflüchtete

* Geduldete AusländerInnen (121, Stand 31.12.2024) sind nicht in der Zahl der Geflüchteten dargestellt.



0% 20% 40% 60% 80% 100%

■ sonstige Ausländer ■ Geflüchtete ■ Geduldete



Stadt Dessau-Roßlau

Integrationsbüro – Dezernat I - Hauptverwaltung

Kühnauer Straße 24, 06846 Dessau-Roßlau

Tel: 0340 – 2042901

E-Mail: integrationsbuero@dessau-rosslau.de

Integrationsportal.dessau-rosslau.de

Dessau
Roßlau

Herkunft

- Aus ca. **120 unterschiedlichen Herkunftsnationen** stammen die Menschen mit Migrationshintergrund aus Dessau-Roßlau.
- Dabei sind ca. **50 Herkunftsnationen mit je drei oder weniger Mitgliedern** vertreten.
- Stärkste vertretene Gruppe sind derzeit **syrische** Mitbürger*innen mit einem Anteil von ca. 18,6% der Bevölkerung mit Migrationshintergrund. Gefolgt von 17,8 der **Ukraine**, sowie 8,2% aus **Polen**.



Stadt Dessau-Roßlau

Integrationsbüro – Dezernat I - Hauptverwaltung

Kühnauer Straße 24, 06846 Dessau-Roßlau

Tel: 0340 – 2042901

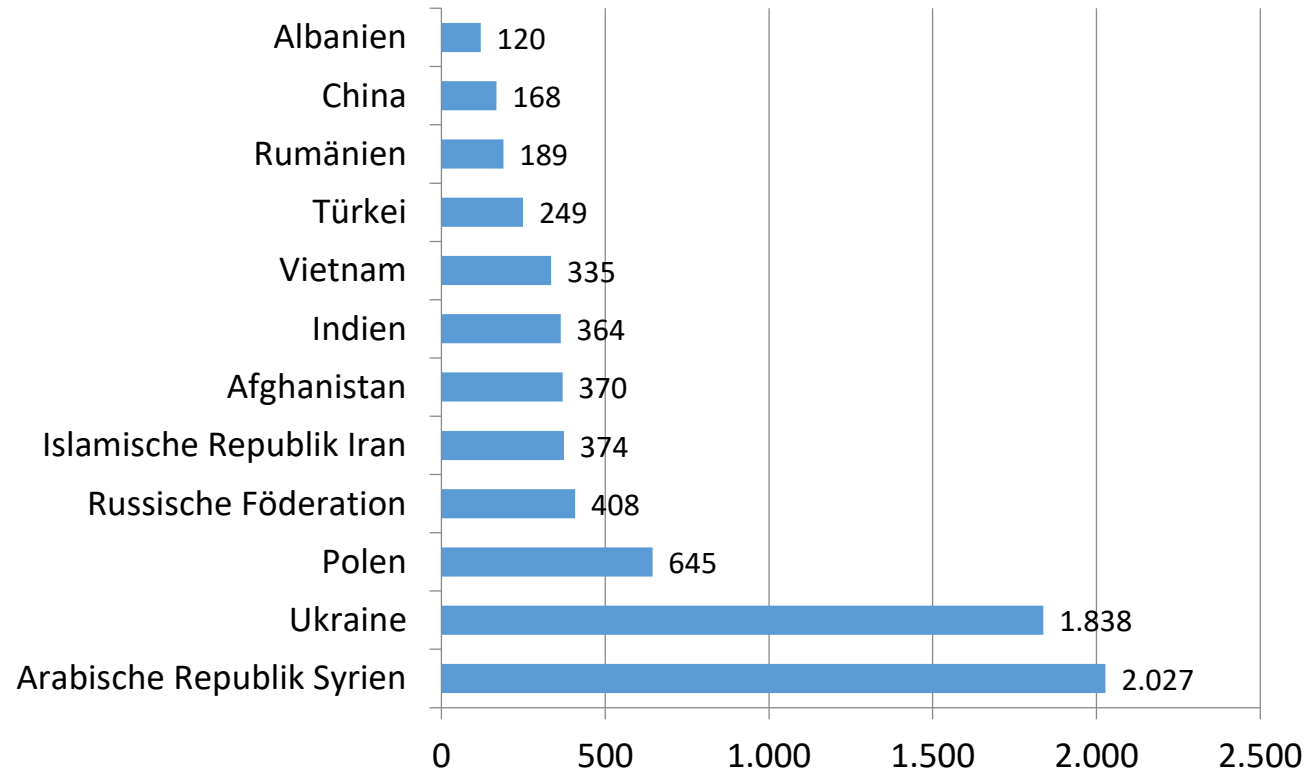
E-Mail: integrationsbuero@dessau-rosslau.de

Integrationsportal.dessau-rosslau.de

Dessau
Roßlau

Herkunft

Verteilung Herkunftsländer Bürger*innen mit Migrationshintergrund in Personen 31.12.24



Stadt Dessau-Roßlau

Integrationsbüro – Dezernat I - Hauptverwaltung

Kühnauer Straße 24, 06846 Dessau-Roßlau

Tel: 0340 – 2042901

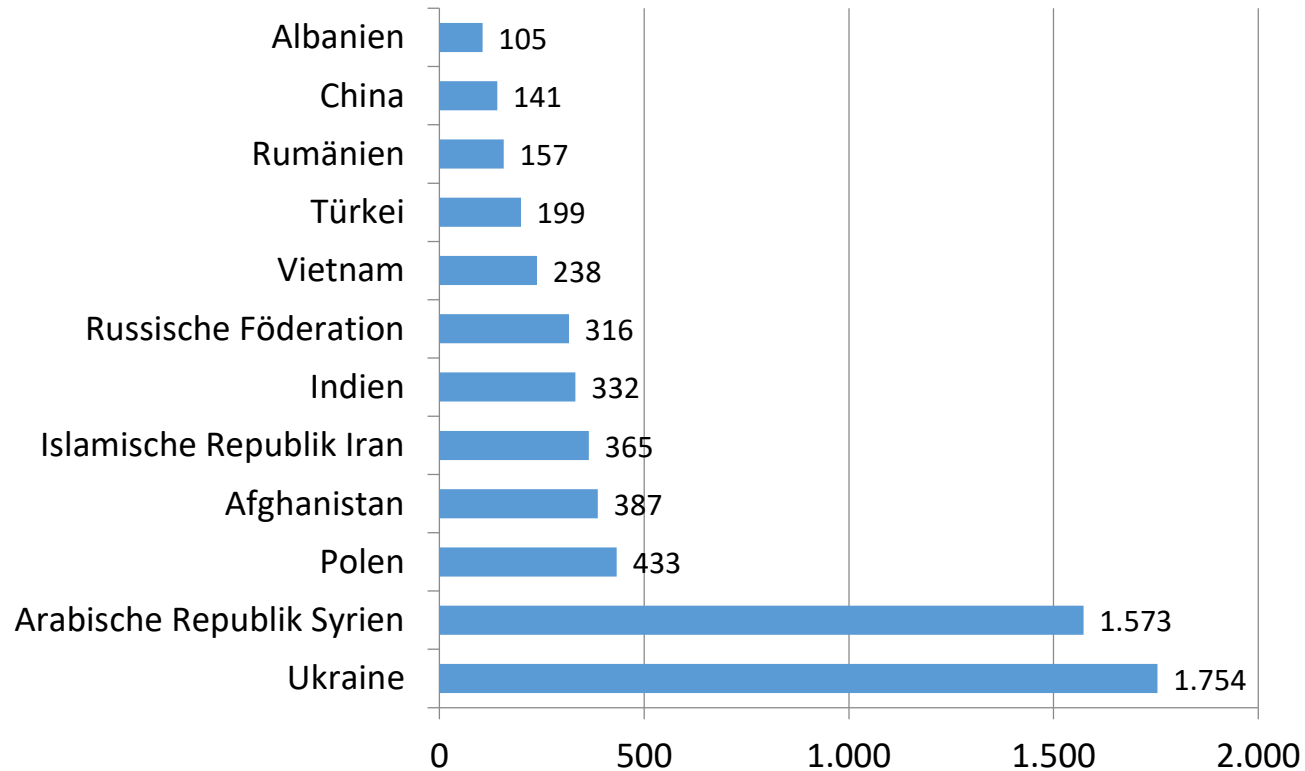
E-Mail: integrationsbuero@dessau-rosslau.de

Integrationsportal.dessau-rosslau.de

Dessau
Roßlau

Herkunft

Verteilung Herkunftsländer ausländischer Bürger*innen in Personen 31.12.2024



Stadt Dessau-Roßlau

Integrationsbüro – Dezernat I - Hauptverwaltung

Kühnauer Straße 24, 06846 Dessau-Roßlau

Tel: 0340 – 2042901

E-Mail: integrationsbuero@dessau-rosslau.de

[Integrationsportal.dessau-rosslau.de](https://integrationsportal.dessau-rosslau.de)

Dessau
Roßlau

Altersstruktur Dessau-Roßlau

Hinsichtlich der Altersstruktur ergeben sich große Unterschiede in den Verteilungen der Alterskohorten.

- Die **Bevölkerung mit Migrationshintergrund ist dabei deutlich jünger** als die Bevölkerung ohne.
- **69,9%** sind im Alter zwischen **0 und 39 Jahren**, wobei ca. **27,0%** der Bürger*innen mit Migrationshintergrund unter 18 Jahre alt sind.
- Demgegenüber konträr steht die Bevölkerung **ohne Migrationshintergrund** mit ca. **69,8%** in der Altersgruppe **40 und älter** (ca. **61,0%** über 50 Jahre).



Stadt Dessau-Roßlau

Integrationsbüro – Dezernat I - Hauptverwaltung

Kühnauer Straße 24, 06846 Dessau-Roßlau

Tel: 0340 – 2042901

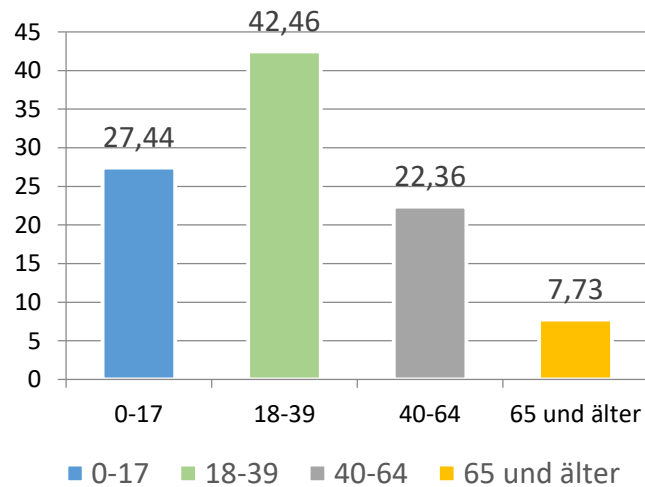
E-Mail: integrationsbuero@dessau-rosslau.de

Integrationsportal.dessau-rosslau.de

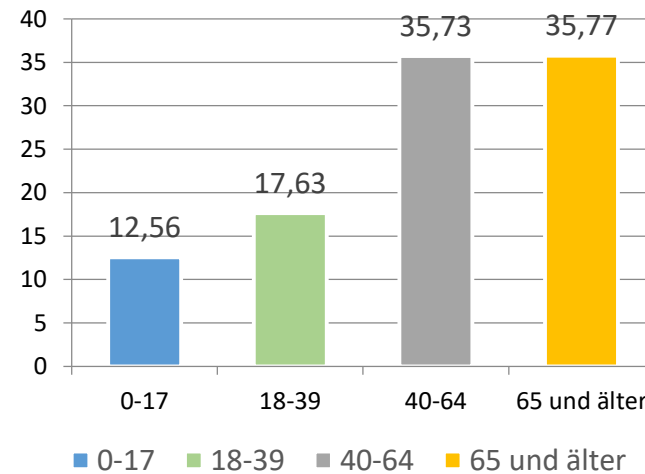
Dessau
Roßlau

Altersstruktur Dessau-Roßlau

Altersverteilung mit
Migrationshintergrund in
Prozent



Altersverteilung ohne
Migrationshintergrund in
Prozent



Stadt Dessau-Roßlau

Integrationsbüro – Dezernat I - Hauptverwaltung

Kühnauer Straße 24, 06846 Dessau-Roßlau

Tel: 0340 – 2042901

E-Mail: integrationsbuero@dessau-rosslau.de

Integrationsportal.dessau-rosslau.de

Dessau
Roßlau

Altersstruktur Dessau-Roßlau

Der **Anteil der Menschen mit Migrationshintergrund variiert stark** zwischen den Altersgruppen unter 40 und über 40 Jahre

- Ca. 22,7% der Kinder und Jugendlichen unter 25 Jahre in Dessau-Roßlau haben einen Migrationshintergrund
- Der Anteil der unter 30 Jährigen liegt bei 25,54% demgegenüber ist dieser in der Altersgruppe Ü50 nur ca. 3,98%

Migrationsanteil an Altersgruppen	m. MH	ohne	Prozent
0 bis 2	429	1131	27,50
3 bis 5	497	1353	26,86
6 bis 14	1393	4729	22,75
15 bis 17	394	1555	20,22
18 bis 24	876	3452	20,24
25 bis 29	1309	2063	38,82
30 bis 39	2.013	6796	22,85
40 bis 49	1222	7653	13,77
50 bis 64	989	17293	5,41
65 bis 74	417	11607	3,47
75 älter	347	13364	2,53



Stadt Dessau-Roßlau

Integrationsbüro – Dezernat I - Hauptverwaltung

Kühnauer Straße 24, 06846 Dessau-Roßlau


Tel: 0340 – 2042901

E-Mail: integrationsbuero@dessau-rosslau.de

[Integrationsportal.dessau-rosslau.de](http://integrationsportal.dessau-rosslau.de)

Dessau
Roßlau

Geschlechterverhältnis



- ohne Migrationshintergrund

52,1%

47,9%,

- mit Migrationshintergrund

48,6%

51,4%



Zu- und Abwanderung

- Es gibt drei Große Zuwanderungsmotive in unserer Stadt
 - EU Binnenfreiheit und Arbeitsmarktmigration
 - Flucht und Asyl sowie die 2021 aktivierte EU Massenzustromrichtlinie für die Ukraine
 - Internationaler Bildungsstandort (Hochschule Anhalt u.w.)



Stadt Dessau-Roßlau

Integrationsbüro – Dezernat I - Hauptverwaltung

Kühnauer Straße 24, 06846 Dessau-Roßlau

Tel: 0340 – 2042901

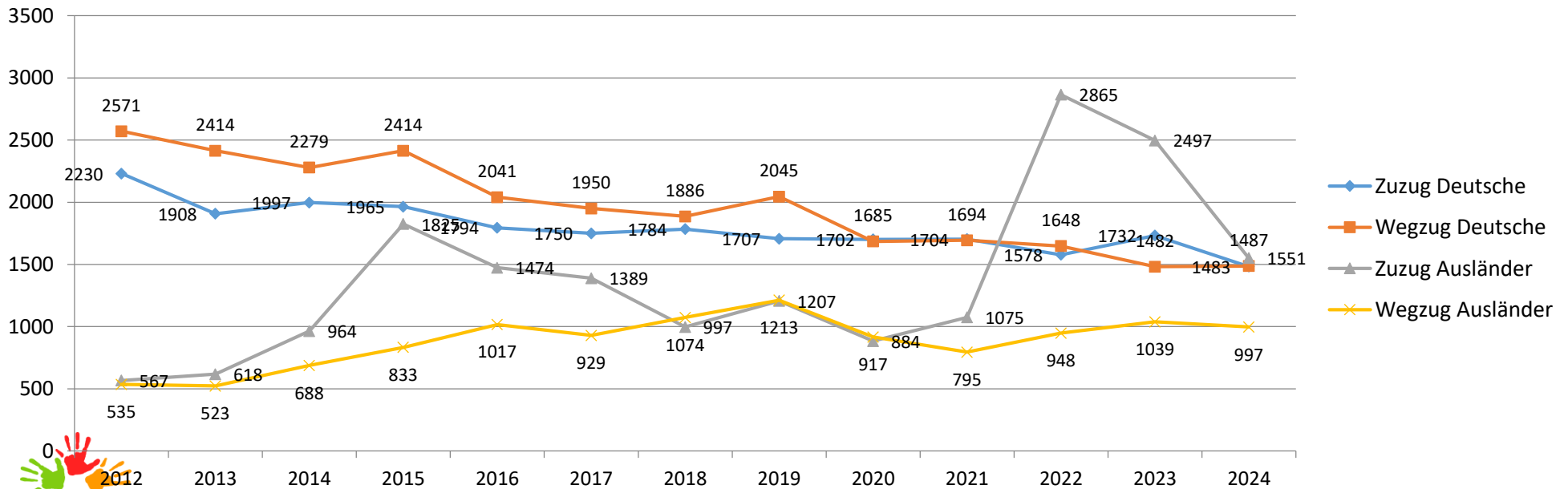
E-Mail: integrationsbuero@dessau-rosslau.de

Integrationsportal.dessau-rosslau.de

Dessau
Roßlau

Zu -und Abwanderung

- Zuzug in Dessau-Roßlau ist deutlich durch Zuwanderung von ausl. Einwohnenden geprägt



Stadt Dessau-Roßlau

Integrationsbüro – Dezernat I - Hauptverwaltung

Kühnauer Straße 24, 06846 Dessau-Roßlau

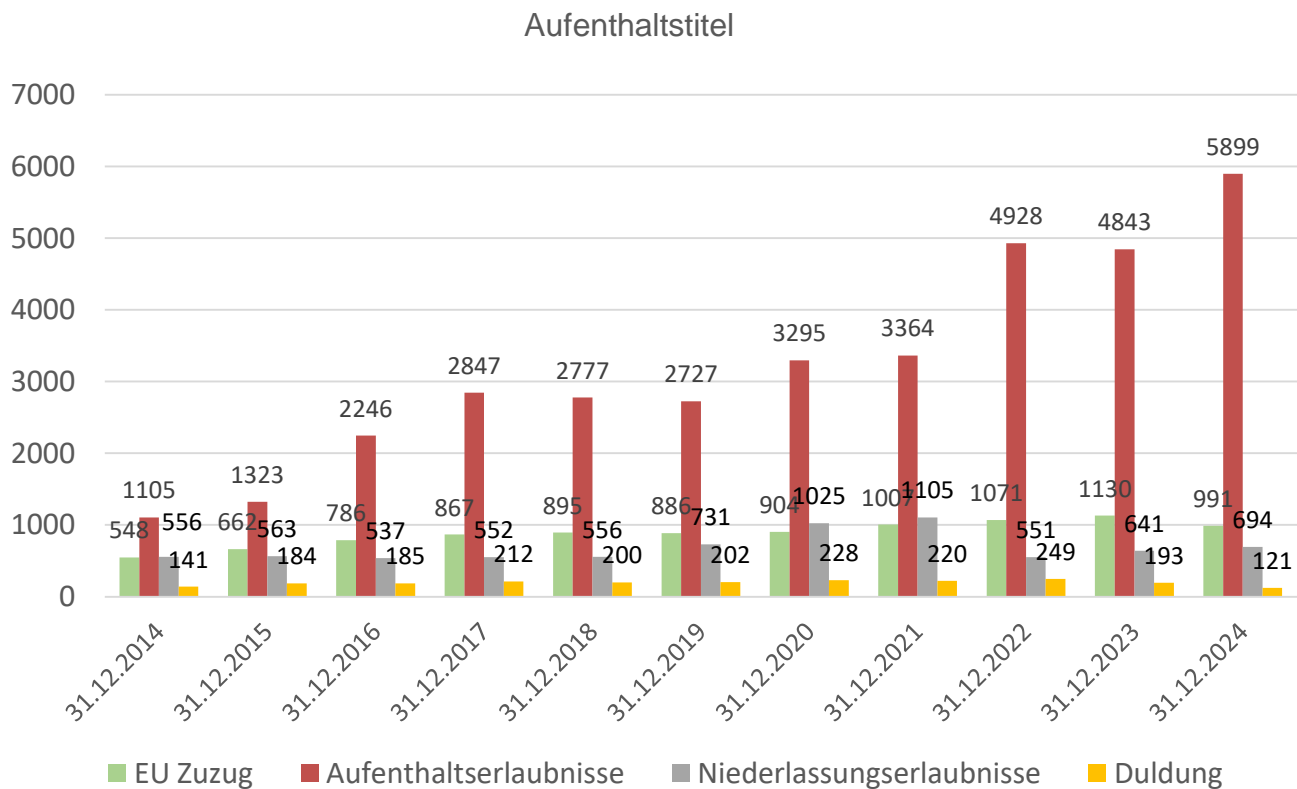
Tel: 0340 – 2042901

E-Mail: integrationsbuero@dessau-rosslau.de

Integrationsportal.dessau-rosslau.de

Dessau
Roßlau

Zu- und Abwanderung



Hinweis: Personen mit Aufenthaltsgestattung sind nicht inkludiert



Zu -und Abwanderung

- Der **Zuzug wird kontinuierlich dominiert von Migration** und ist zusätzlich durch Krisensituationen wie den Angriffskrieg auf die Ukraine geprägt

Jahr	2020	2021	2022	2023	2024
Zuzug Deutsche	1.702	1.704	1.578	1.732	1.483
Wegzug Deutsche	1.685	1.694	1.648	1.483	1.487
Saldo Deutsche	17	10	-70	249	-4
Zuzug Ausländer	884	1.075	2.865	2.497	1551
Wegzug Ausländer	917	795	949	1551	997
Saldo Ausländer	-33	280	1.916	1.458	554
Saldo Gesamt	-16	290	1846	1707	550



Stadt Dessau-Roßlau

Integrationsbüro – Dezernat I - Hauptverwaltung

Kühnauer Straße 24, 06846 Dessau-Roßlau

Tel: 0340 – 2042901

E-Mail: integrationsbuero@dessau-rosslau.de

[Integrationsportal.dessau-rosslau.de](https://www.integrationsportal.dessau-rosslau.de)

Dessau
Roßlau

Verweildauer

- Die Verweildauer zugewanderter Menschen ist in erster Linie durch den Aufenthaltsstatus, also die rechtliche Grundlage für den Aufenthalt einer ausländischen Person in Deutschland, abhängig.
- Menschen mit Migrationshintergrund leben zum Großteil weniger als 5 Jahre in Dessau-Roßlau

Aufenthalt nach Jahren	Anzahl	Prozent
Unter 5	6.236	63,08
5-9	2.137	21,62
10-14	485	4,91
15-19	233	2,36
Über 19	786	7,95
Keine Angabe	9	0,09

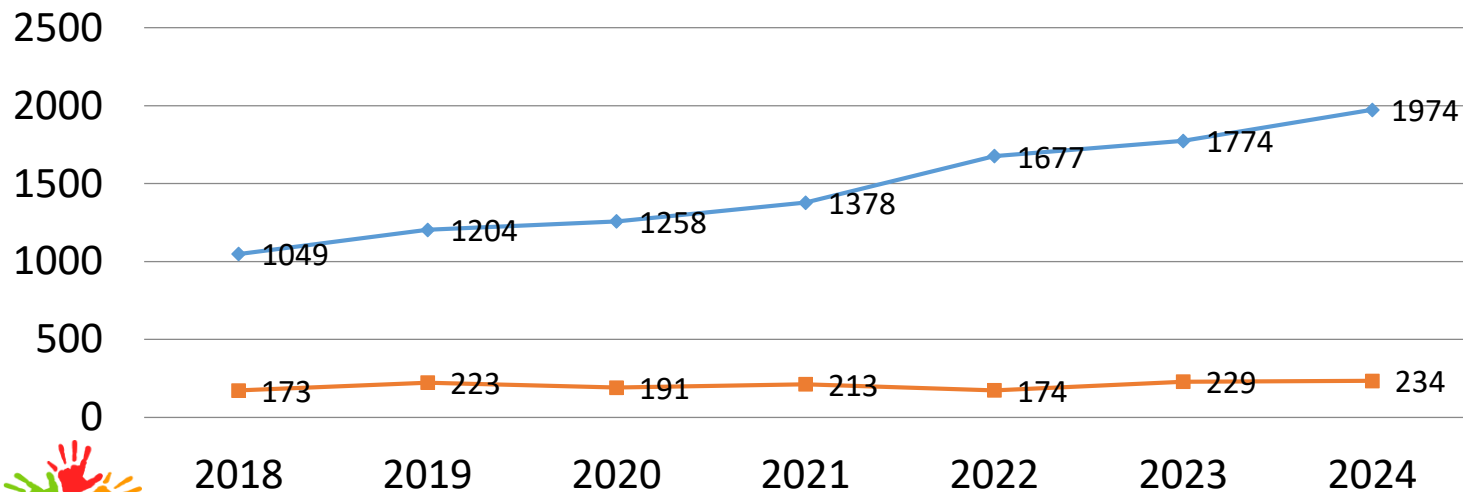


Arbeitsmarkt

Beschäftigung (Ausländer*innen)*

- ◆— sozialversicherungspflichtige Beschäftigte
- geringfügige Beschäftigte

* statistischen Daten beziehen sich aufgrund der Erfassungsmethodik auf das Merkmal ausländische Staatsbürgerschaft: Daten zum 1. Juli eines Jahres

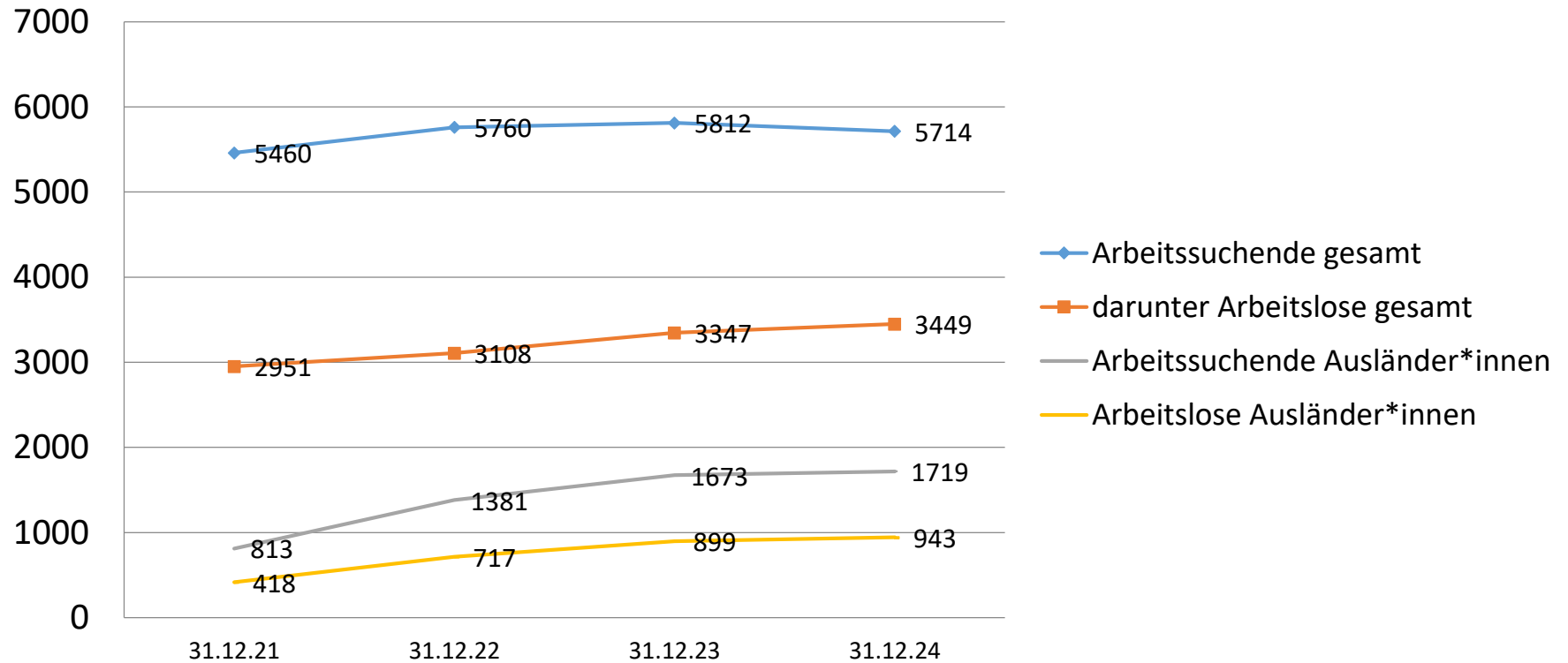


- **Anstieg ausl. Beschäftigten**
- **Trotz steigender Einbürgerungen**
- **Oktober 2024 mit 2167 sozialversicherungspflichtigen Beschäftigten**



Arbeitsmarkt

Bestandskunden*innen aus Drittstaaten



Stadt Dessau-Roßlau

Integrationsbüro – Dezernat I - Hauptverwaltung

Kühnauer Straße 24, 06846 Dessau-Roßlau

Tel: 0340 – 2042901

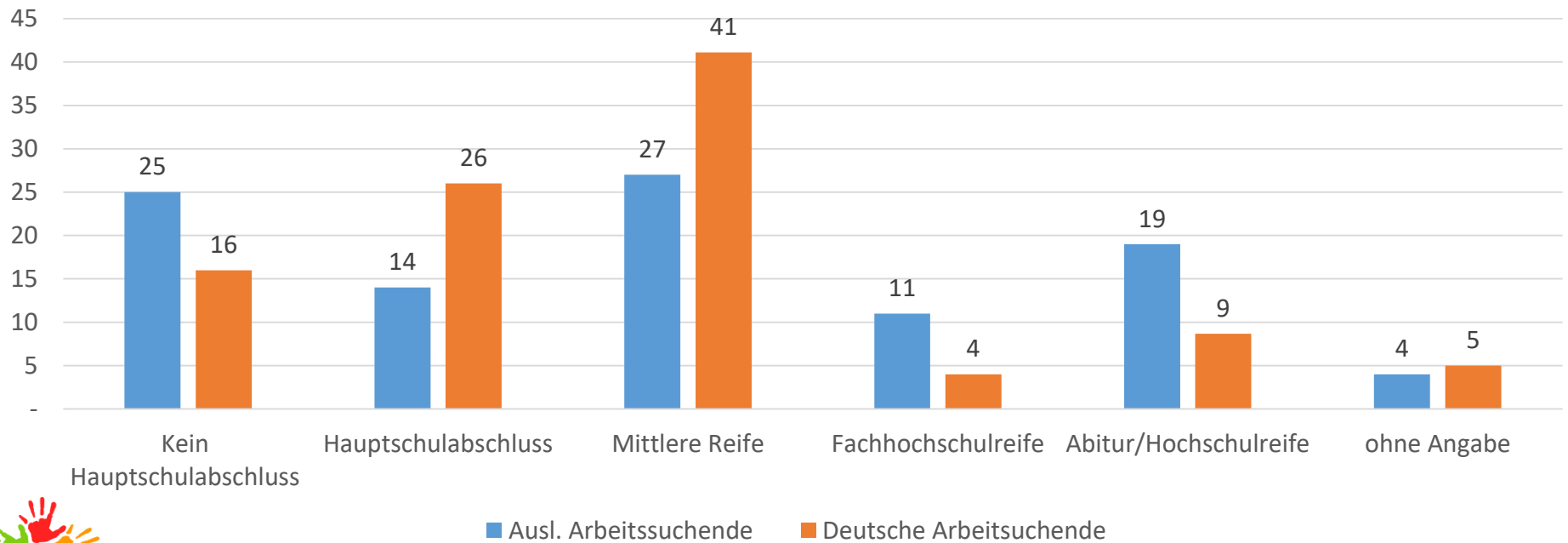
E-Mail: integrationsbuero@dessau-rosslau.de

[Integrationsportal.dessau-rosslau.de](https://www.integrationsportal.dessau-rosslau.de)

Dessau
Roßlau

Arbeitsmarkt

Verteilung Qualifikation Arbeitssuchende in Prozent



Datenstand: Februar 2025, Migmon Agentur für Arbeit

Sozialräumliche Verteilung

Deutliche **Ballung in den innerstädtischen Gebieten**

- 61,0% aller Menschen mit Migrationshintergrund leben in den innerstädtischen Stadtteilen (Mitte, Nord und Süd)
- 12,0% aller Menschen mit Migrationshintergrund leben in Roßlau
- Auf die restlichen 21 Stadtteile entfallen 27,0%



Stadt Dessau-Roßlau

Integrationsbüro – Dezernat I - Hauptverwaltung

Kühnauer Straße 24, 06846 Dessau-Roßlau

Tel: 0340 – 2042901

E-Mail: integrationsbuero@dessau-rosslau.de

Integrationsportal.dessau-rosslau.de

Dessau
Roßlau

Sozialräumliche Verteilung

Stadtbezirke		Anz. der Migranten	Einwohner gesamt	Prozent. Anteil am 31.12.24	Prozent. Anteil am 31.12.14
01	innerstädtischer Bereich Nord	1.681	10.194	↑ 16,49	5,83
02	innerstädtischer Bereich Mitte	2.999	9.309	↑ 32,22	12,36
03	innerstädtischer Bereich Süd	1.383	6.184	↑ 22,36	6,02
04	Süd	631	6.226	10,13	2,7
05	Haideburg	28	1.162	2,41	2,59
06	Törten	52	2.298	2,26	1,56
07	Mildensee	33	1.899	1,74	1,56
08	Waldersee	78	2.440	3,20	1,46
09	Ziebigk	272	5.473	4,97	3,27
10	Siedlung	402	4.601	↑ 8,74	5,85
11	Großkühnau	16	861	1,86	1,27
12	Kleinkühnau	47	1.908	2,46	2,34
13	West	188	1.085	↑ 17,33	5,79
14	Alten	384	3.735	↑ 10,28	2,4
15	Kochstedt	120	3.985	3,01	1,88
16	Mosigkau	40	1.876	2,13	0,89
17	Zoberberg	291	2.252	↑ 12,92	3,69
18	Kleutsch	11	359	3,06	3,12
19	Söllnitz	1	191	0,52	
20	Brambach	7	330	2,12	1,52
21	Rodleben	43	1.243	3,46	1,5
22	Roßlau	1.149	10.131	↑ 11,34	4,26
23	Meinsdorf	21	1.454	1,44	1,35
24	Mühlstedt	4	184	2	
25	Streetz/Natho	5	318	1,57	
Stadt Dessau-Roßlau gesamt		9.886	79.698	↑ 12,40	4,67



Stadt Dessau-Roßlau

Integrationsbüro – Dezernat I - Hauptverwaltung

Kühnauer Straße 24, 06846 Dessau-Roßlau

Tel: 0340 – 2042901

E-Mail: integrationsbuero@dessau-rosslau.de

Integrationsportal.dessau-rosslau.de

Milieus

Laut Sinusstudie zu den **Milieus** (= ähnlicher Bildungsstand und oder Einkommenssituation (sozioökonomische oder politische und religiöse Präferenzen) der Menschen mit Migrationshintergrund wurde deutlich:

- Lebenswelten und Stile sind ebenso heterogen wie die der Mehrheitsgesellschaft.
- Dabei unterscheiden sich Migrantenmilieus weniger nach ihrer ethnischen Herkunft als vielmehr durch das Wechselspiel der sozialen Lage mit jeweils unterschiedlichen Wertvorstellungen und Lebensstilen.
- Aus diesem Grund kann man nicht von der Herkunftskultur auf das Milieu und auch nicht vom Milieu auf die Herkunftskultur schließen.
- Menschen des gleichen Milieus verbindet demnach mehr miteinander als Menschen der gleichen Herkunftskultur.

Vgl. Wippermann, C/Flaig, B (2009): Lebenswelten von Migranten



Stadt Dessau-Roßlau

Integrationsbüro – Dezernat I - Hauptverwaltung

Kühnauer Straße 24, 06846 Dessau-Roßlau

Tel: 0340 – 2042901

E-Mail: integrationsbuero@dessau-rosslau.de

Integrationsportal.dessau-rosslau.de

Dessau
Roßlau

Milieus

Betrachtet man hinsichtlich der sozialen Lage die Verteilung der Menschen in ökonomischen Risikolagen im Stadtgebiet, muss festgehalten werden, dass

- **Ca. 84,18% aller Menschen mit Migrationshintergrund** in Stadtteilen leben, die laut Sozialreport 2018) **als sozialer Brennpunkt** (Interventionsgebiet) in Dessau-Roßlau gelten (Innerstädtisch -Nord, -Süd, - Mitte, Zoberberg, West, Süd und Roßlau).
- die Tendenz hat sich in den **letzten Jahren verstärkt** (75,8% zum 31.12.2016)
- Demgegenüber leben 53,08% der Menschen ohne Migrationshintergrund in diesen benachteiligten Gebieten



Stadt Dessau-Roßlau

Integrationsbüro – Dezernat I - Hauptverwaltung

Kühnauer Straße 24, 06846 Dessau-Roßlau

Tel: 0340 – 2042901

E-Mail: integrationsbuero@dessau-rosslau.de

Integrationsportal.dessau-rosslau.de

Dessau
Roßlau

Exkurs Geflüchtete

- Derzeit leben zum Stichtag (31.12.2024) **4112 Menschen mit Fluchthintergrund** in Dessau-Roßlau (Anstieg seit 01.01.2022 von 1122; seit 01.01.2017 von 2096)
- 2115 (ca. 51,4%) männlich und 1997 (ca. 48,36%) weiblich
- Die weiblichen Geflüchteten sind dem Angriffskrieg auf die Ukraine deutlich gestiegen
- Fast jeder **zweite Geflüchtete ist unter 25 Jahre** (ca. 45,0%)
- Ca. 75% leben erst seit 2022 in Dessau-Roßlau
- Ca. 38,1% aus der Ukraine und 32,4% aller Geflüchteten kommen aus Syrien
- Ca. **66,9% aller Geflüchteten leben in den drei innerstädtischen Gebieten** (2751), gefolgt Roßlau (546) ca. 13,27% und von Süd (301) mit 7,3%



Stadt Dessau-Roßlau

Integrationsbüro – Dezernat I - Hauptverwaltung

Kühnauer Straße 24, 06846 Dessau-Roßlau

Tel: 0340 – 2042901

E-Mail: integrationsbuero@dessau-rosslau.de

[Integrationsportal.dessau-rosslau.de](https://integrationsportal.dessau-rosslau.de)

Dessau
Roßlau

Exkurs Geflüchtete

Herkunft	Anzahl 31.12.24	Anzahl 31.12.21
Ukraine	1568	-
Syrien	1331	1105
Afghanistan	322	189
Iran	59	138
Eritrea	92	89
Staatenlos/Unbekannt	66	77
Irak	110	55
Somalia	19	20



Stadt Dessau-Roßlau

Integrationsbüro – Dezernat I - Hauptverwaltung

Kühnauer Straße 24, 06846 Dessau-Roßlau

Tel: 0340 – 2042901

E-Mail: integrationsbuero@dessau-rosslau.de

[Integrationsportal.dessau-rosslau.de](https://integrationsportal.dessau-rosslau.de)

Dessau
Roßlau

Exkurs Geflüchtete

Stadtbezirk	Anzahl EW HW *1	darunter Ausländer *2	Ausländer Anteil in %	darunter Flüchtlinge *2	Flüchtlinge Anteil in %
01 - innerstädtischer Bereich Nord	10.194	1.324	12,99 %	600	5,89 %
02 - innerstädtischer Bereich Mitte	9.309	2.557	27,47 %	1.389	14,92 %
03 - innerstädtischer Bereich Süd	6.184	1.203	19,45 %	762	12,32 %
04 - Süd	6.226	526	8,45 %	301	4,83 %
05 - Haideburg	1.162	6	0,52 %	.	.
06 - Törten	2.298	26	1,13 %	3	0,13 %
07 - Mildensee	1.899	16	0,84 %	.	.
08 - Waldersee	2.440	34	1,39 %	5	0,20 %
09 - Ziebigk	5.473	136	2,48 %	49	0,90 %
10 - Siedlung	4.601	307	6,67 %	28	0,61 %
11 - Großkühnau	861	10	1,16 %	.	.
12 - Kleinkühnau	1.908	16	0,84 %	.	.
13 - West	1.085	152	14,01 %	86	7,93 %
14 - Alten	3.735	302	8,09 %	204	5,46 %
15 - Kochstedt	3.985	49	1,23 %	8	0,20 %
16 - Mosigkau	1.876	21	1,12 %	4	0,21 %
17 - Zoberberg	2.252	234	10,39 %	101	4,48 %
18 - Kleutsch	359	4	1,11 %	.	.
19 - Sollnitz	191
20 - Brambach	330	4	1,21 %	.	.
21 - Rodleben	1.243	36	2,90 %	22	1,77 %
22 - Roßlau	10.131	965	9,53 %	546	5,39 %
23 - Meinsdorf	1.454	10	0,69 %	.	.
24 - Mühlstedt	184	4	2,17 %	.	.
25 - Streetz/Natho	318

Quelle:
 *1 Melderegister / *2 Ausländerregister
 ausgewählter Stichtag: 31.12.2022
 EW HW Insgesamt: 80209
 darunter Ausländer Insgesamt: 6892
 darunter Flüchtlinge Insgesamt: 3486
 Anzahl Ausländer nicht zuordenbar: 0 / Anteil in % (0,00 %)

Stadt Dessau-Roßlau

Integrationsbüro – Dezernat I - Hauptverwaltung

Kühnauer Straße 24, 06846 Dessau-Roßlau

Tel: 0340 – 2042901

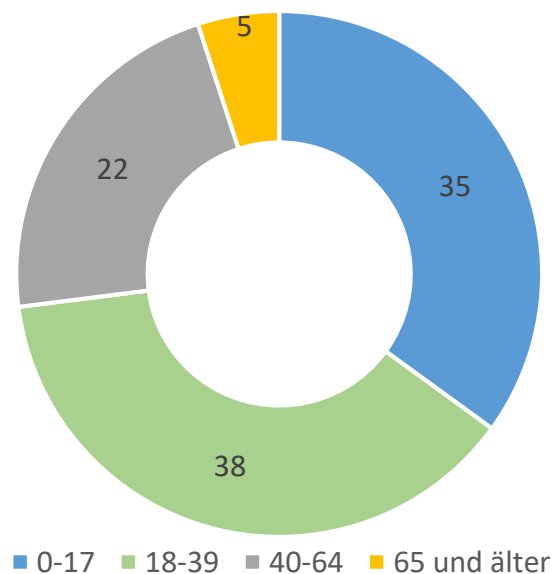
E-Mail: integrationsbuero@dessau-rosslau.de

[Integrationsportal.dessau-rosslau.de](https://integrationsportal.dessau-rosslau.de)

Exkurs Geflüchtete

Alter	Gesamt	männlich	weiblich
0 bis 2	162	89	73
3 bis 5	248	128	120
6 bis 14	784	416	368
15 bis 17	231	122	109
18 bis 24	440	284	156
25 bis 29	367	221	146
30 bis 39	764	386	378
40 bis 49	554	247	307
50 bis 64	361	149	212
65 bis 74	152	60	92
75 älter	49	13	36

Altersverteilung in Prozent



Stadt Dessau-Roßlau

Integrationsbüro – Dezernat I - Hauptverwaltung

Kühnauer Straße 24, 06846 Dessau-Roßlau

Tel: 0340 – 2042901

E-Mail: integrationsbuero@dessau-rosslau.de

Integrationsportal.dessau-rosslau.de

Dessau
Roßlau

Vielen Dank....noch nicht genug?



ZWK
Zukunftswerkstatt
Kommunen



oder unter integrationsportal.dessau-rosslau.de

Stadt Dessau-Roßlau

Integrationsbüro – Dezernat I - Hauptverwaltung

Kühnauer Straße 24, 06846 Dessau-Roßlau

Tel: 0340 – 2042901

E-Mail: integrationsbuero@dessau-rosslau.de

[Integrationsportal.dessau-rosslau.de](http://integrationsportal.dessau-rosslau.de)

Dessau
Roßlau

Daten

- Quelle: Stadt Dessau-Roßlau, Kommunale Statistikstelle, Einwohnermeldestatistik sowie eigene Erhebungen 2024
- Quelle: Statistik der Bundesagentur für Arbeit „Arbeitsmarkt in Zahlen, Personen im Kontext von Fluchtmigration“; „Arbeitsmarkt kommunal“; „Migrationsmonitor Arbeitsmarkt Ausländerarbeitsquoten“ ; „Migrationsmonitor Arbeitsmarkt“
<https://statistik.arbeitsagentur.de/>
- Migrationshintergrund wurde errechnet: Ausländer, Deutsche mit ausländischen Geburtsort, Deutsche mit einem Elternteil mit ausländischen Geburtsort, soweit der Familienverband verfügbar.
- Region: Die Region wurde in folgender Reihenfolge ermittelt: Nationalität bei Ausländern, bei Deutschen Geburtsland, Geburtsland der Mutter, Geburtsland des Vaters
- Für Flüchtlinge sind folgende "Aufenthaltsgründe" verwendet worden: § 25 (2) AufenthG Flüchtling; Asylbewerber; § 25 (2) AufenthG subsidiärer Schutz; § 25 (3) AufenthG Abschiebungsverbot; unbegl. mindj. Ausländer; § 26 (3) AufenthG NE Flüchtling; § 23 (1) AufenthG Aufnahme Syrien; § 22 (2) AufenthG; Aufnahme besonderer Grund Aufnahme durch BMI nach § 23 (2); AufenthG umA § 25 (2); AufenthG Flüchtling; § 25 (1) AufenthG Asylberechtigter; Familienasyl / § 26 AsylVfG; Asylsuchende
- Angaben ohne Gewähr

